

IGNA-DG-01-4/2022
13 de Enero de 2022

C.P. ALFREDO ARREDONDO OLIVARES
DIRECTOR DE CONTABILIDAD GUBERNAMENTAL
DE LA SECRETARIA DE FINANZAS DEL GOBIERNO DEL ESTADO
P R E S E N T E.

En cumplimiento a la Ley de Contabilidad Gubernamental, publicada en el Diario Oficial de la Federación el 13 de diciembre de 2012 en lo que se refiere a los artículos 46,52 y 53 de la fracción I del capítulo II, asimismo a lo que establece la Ley de Ingresos y Egresos publicadas en el Periódico Oficial del Estado Libre y Soberano de San Luis Potosí el 22 de diciembre de 2013, me permito presentar el Informe Financiero al mes de Diciembre de 2021, adjuntando la información contable, Presupuestaria y Programática, Económica, Indicadores Financiero y Evaluación de la Ejecución Presupuestaria, Notas a los Estados Financieros.

Sin más por el momento, me despido de Usted, quedando a sus órdenes para cualquier aclaración al respecto.

Atentamente



DIRECTOR GENERAL

"2022, año de las y los Migrantes de San Luis Potosí"



c.c.p.: C.P.Lilia Villafuerte Zavala.- Contralor General del Estado de San Luis Potosí.-para su conocimiento.
c.c.p.: Dr. Ricardo Daniel Centeno Trejo.- Titular del Órgano Interno de Control del Sistema para el Desarrollo Integral de la Familia del Estado.(correo electrónico.)
c.c.p: Lic. Verónica Pérez Tovar.- Directora Administrativa de Sistema para el Desarrollo Integral de la Familia del Estado.(se anexa CD.)
c.p.p: Ing. Olga Ibet Cortina García.- Director de Planeación, Presupuesto y Tecnologías de la Información de DIF Estatal.-para su conocimiento.
c.c.p.:Expediente/Minutario





Instituto Geriátrico "Dr. Nicolás Aguilar"
Estado de San Luis Potosí
Estado de Actividades
al 31 de Diciembre de 2021

CONCEPTO	2021	2020
INGRESOS Y OTROS BENEFICIOS		
Ingresos de Gestión	\$782,384.00	\$1,368,676.00
Impuestos	\$0.00	\$0.00
Cuotas y Aportaciones de Seguridad Social	\$0.00	\$0.00
Contribución de Mejoras	\$0.00	\$0.00
Derechos	\$0.00	\$0.00
Productos	\$0.00	\$0.00
Aprovechamientos	\$0.00	\$0.00
Ingresos por Venta de Bienes y Servicios	\$782,384.00	\$1,368,676.00
Participaciones, Aportaciones, Convenios, Incentivos Derivados de la Colaboración Fiscal, Fondos Distintos de Aportaciones, Transferencias, Asignaciones, Subsidios y Subvenciones, y Jubilaciones y Pensiones	\$46,144,040.00	\$51,634,458.00
Participaciones, Aportaciones, Convenios, Incentivos Derivados de la Colaboración Fiscal, Fondos Distintos de Aportaciones	\$0.00	\$0.00
Transferencias, Asignaciones, Subsidios y Subvenciones, y Jubilaciones y Pensiones	\$46,144,040.00	\$51,634,458.00
Otros Ingresos y Beneficios	\$0.00	\$11,593.00
Ingresos Financieros	\$0.00	\$0.00
Incremento por Variación de Inventarios	\$0.00	\$0.00
Disminución del Exceso de Estimaciones por Pérdida o Deterioro	\$0.00	\$0.00
Disminución del Exceso de Provisiones	\$0.00	\$0.00
Otros Ingresos y Beneficios Varios	\$0.00	\$11,593.00
Total de Ingresos y Otros Beneficios	\$46,926,424.00	\$53,014,727.00
GASTOS Y OTRAS PÉRDIDAS		
Gastos de Funcionamiento	\$52,029,130.00	\$52,723,168.00
Servicios Personales	\$48,361,568.00	\$48,001,594.00
Materiales y Suministros	\$2,753,960.00	\$3,616,617.00
Servicios Generales	\$913,602.00	\$1,104,957.00
Transferencias, Asignaciones, Subsidios y Otras Ayudas	\$0.00	\$0.00
Transferencias internas y Asignaciones al Sector Público	\$0.00	\$0.00
Transferencias al Resto del Sector Público	\$0.00	\$0.00
Subsidio y Subvenciones	\$0.00	\$0.00
Ayudas Sociales	\$0.00	\$0.00
Pensiones y Jubilaciones	\$0.00	\$0.00
Transferencias a Fideicomisos Mandatos y Contratos Análogos	\$0.00	\$0.00
Transferencia a la Seguridad Social	\$0.00	\$0.00
Donativos	\$0.00	\$0.00
Transferencias al Exterior	\$0.00	\$0.00
Participaciones y Aportaciones	\$0.00	\$0.00
Participaciones	\$0.00	\$0.00
Aportaciones	\$0.00	\$0.00
Convenios	\$0.00	\$0.00
Intereses, Comisiones y Otros Gastos de la Deuda Pública	\$0.00	\$0.00
Interés de la Deuda	\$0.00	\$0.00
Comisiones de la Deuda Pública	\$0.00	\$0.00
Gastos de la Deuda Pública	\$0.00	\$0.00
Costo por Coberturas	\$0.00	\$0.00
Apoyos Financieros	\$0.00	\$0.00
Otros Gastos y Pérdidas Extraordinarias	\$0.00	\$3.00
Estimaciones, Depreciaciones, Deterioro, Obsolescencia y Provisiones	\$0.00	\$0.00
Disminución de Inventarios	\$0.00	\$0.00
Aumento por Insuficiencia de Estimaciones por Pérdida o Deterioro	\$0.00	\$0.00
Aumento por Insuficiencia de Provisiones	\$0.00	\$0.00
Otros Gastos	\$0.00	\$3.00
Inversión Pública	\$0.00	\$0.00
Inversión Pública no Capitalizable	\$0.00	\$0.00
Total de Gastos y Otras Pérdidas	\$52,029,130.00	\$52,723,171.00
Resultado del Ejercicio (Ahorro/Desahorro)	-\$5,102,706.00	\$291,556.00

Bajo protesta de decir verdad declaramos que los Estados Financieros y sus notas, son razonablemente correctos y son responsabilidad del emisor ()

DIRECTOR GENERAL

ADMINISTRADOR



Instituto Geniátrico "Dr. Nicolás Aguilar"
Estado de San Luis Potosí
Estado de Situación Financiera
al 31 de Diciembre del 2021

	2021	2020	2021	2020
ACTIVO				
Activo Circulante				
Efectivo y Equivalentes	\$2,415,088.00	\$7,353,573.00	\$5,251,590.00	\$4,801,143.00
Derechos a Recibir Efectivo o Equivalentes	\$16,000.00	\$16,257.00	-\$360.00	\$0.00
Derechos a Recibir Bienes o Servicios	\$0.00	\$0.00	\$0.00	\$0.00
Inventarios	\$0.00	\$0.00	\$0.00	\$0.00
Almacenes	\$380,012.00	\$380,012.00	\$0.00	\$0.00
Estimación por Pérdida o Deterioro de	\$0.00	\$0.00	\$80,042.00	\$62,330.00
Otros Activos Circulantes	\$0.00	\$0.00	\$0.00	\$0.00
Total de Activos Circulantes	\$2,811,088.00	\$7,749,842.00	\$5,331,272.00	\$4,883,473.00
Activo No Circulante				
Inversiones Financieras a Largo Plazo	\$0.00	\$0.00	\$0.00	\$0.00
Derechos a Recibir Efectivo o Equivalentes a	\$0.00	\$0.00	\$0.00	\$0.00
Bienes Inmuebles, Infraestructura y	\$36,934,900.00	\$36,934,900.00	\$0.00	\$0.00
Bienes Muebles	\$4,368,111.00	\$4,284,334.00	\$0.00	\$0.00
Activos Intangibles	\$0.00	\$0.00	\$0.00	\$0.00
Depreciación, Deterioro y Amortización	-\$4,524,798.00	-\$4,524,798.00	\$0.00	\$0.00
Activos Diferidos	\$0.00	\$0.00	\$0.00	\$0.00
Estimación por Pérdida o Deterioro de	\$0.00	\$0.00	\$0.00	\$0.00
Otros Activos No Circulantes	\$0.00	\$0.00	\$0.00	\$0.00
Total de Activos No Circulantes	\$36,778,213.00	\$36,694,436.00	\$5,331,272.00	\$4,883,473.00
Total de Activo	\$39,589,293.00	\$44,444,278.00	\$17,722,108.00	\$17,722,108.00
HACIENDA PÚBLICA/ PATRIMONIO				
Hacienda Pública/Patrimonio				
Aportaciones	\$0.00	\$0.00	\$0.00	\$0.00
Donaciones de Capital	\$0.00	\$0.00	\$0.00	\$0.00
Actualización de la Hacienda Pública /Patrimonio	\$17,722,108.00	\$17,722,108.00	\$17,722,108.00	\$17,722,108.00
Hacienda Pública/Patrimonio	\$16,838,913.00	\$16,838,913.00	\$16,838,913.00	\$16,838,913.00
Resultado del Ejercicio (Ahorro/Desahorro)	-\$5,102,708.00	-\$5,102,708.00	\$281,565.00	\$281,565.00
Resultados de Ejercicios Anteriores	\$792,387.00	\$792,387.00	\$700,909.00	\$700,909.00
Revalúos	\$20,838,165.00	\$20,838,165.00	\$20,838,165.00	\$20,838,165.00
Reservas	\$0.00	\$0.00	\$0.00	\$0.00
Rectificaciones de Resultados de Ejercicios	\$8,067.00	\$8,067.00	\$8,067.00	\$8,067.00
Exceso o Insuficiencia en la Actualización de la	\$0.00	\$0.00	\$0.00	\$0.00
Resultado por Posición Monetaria	\$0.00	\$0.00	\$0.00	\$0.00
Resultado por Tenencia de Activos Monetarios	\$0.00	\$0.00	\$0.00	\$0.00
Total Hacienda Pública /Patrimonio	\$34,268,021.00	\$34,268,021.00	\$34,268,021.00	\$39,560,805.00
Total Pasivo y Hacienda Pública/Patrimonio	\$39,589,293.00	\$39,589,293.00	\$39,589,293.00	\$44,444,278.00



Bajo protesta de decir verdad declaramos que los estados financieros y sus notas, son razonablemente correctos y son responsabilidad del emisor



DIRECTOR GENERAL

ADMINISTRADOR



Instituto Geriátrico "Dr. Nicolás Aguilar"
San Luis Potosí
Estado de Variación en la Hacienda Pública
Del 01 al 31 de Diciembre del 2021

Concepto	Hacienda Pública/Patrimonio Contribuido	Hacienda Pública/Patrimonio o Generado de Ejercicios Anteriores	Hacienda Pública/Patrimonio Generado del Ejercicio	Exceso o Insuficiencia en la Actualización de la Hacienda Pública/Patrimonio	Total
Hacienda Pública/Patrimonio Neto de 2020					
Aportaciones	\$17,722,108.00	\$0.00	\$0.00	\$0.00	\$17,722,108.00
Donaciones de Capital	\$0.00	\$0.00	\$0.00	\$0.00	\$0.00
Actualización de la Hacienda Pública/Patrimonio	\$17,722,108.00	\$0.00	\$0.00	\$0.00	\$17,722,108.00
Hacienda Pública/Patrimonio Generado Neto 2020					
Resultados del Ejercicio (Ahorro/Desahorro)	\$0.00	\$21,547,141.00	\$291,556.00	\$0.00	\$21,838,697.00
Resultados de Ejercicios Anteriores	\$0.00	\$700,909.00	\$291,556.00	\$0.00	\$291,556.00
Revalúos	\$0.00	\$20,838,165.00	\$0.00	\$0.00	\$20,838,165.00
Reservas	\$0.00	\$0.00	\$0.00	\$0.00	\$0.00
Rectificaciones de Resultados de Ejercicios	\$0.00	\$8,067.00	\$0.00	\$0.00	\$8,067.00
Exceso o Insuficiencia en la Actualización de la Hacienda Pública/Patrimonio Neto 2020					
Resultado por Posición Monetaria	\$0.00	\$0.00	\$0.00	\$0.00	\$0.00
Resultado por Tenencia de Activos No Monetarios	\$0.00	\$0.00	\$0.00	\$0.00	\$0.00
Hacienda Pública/Patrimonio Neto Final 2020					
	\$17,722,108.00	\$21,547,141.00	\$291,556.00	\$0.00	\$39,560,805.00
Cambios en la Hacienda Pública/Patrimonio					
Aportaciones	\$0.00	\$0.00	\$0.00	\$0.00	\$0.00
Donaciones de Capital	\$0.00	\$0.00	\$0.00	\$0.00	\$0.00
Actualización de la Hacienda Pública/Patrimonio	\$0.00	\$0.00	\$0.00	\$0.00	\$0.00
Variaciones en la Hacienda Pública/Patrimonio Generado Neto de 2021					
Resultado del Ejercicio (Ahorro/Desahorro)	\$0.00	\$91,478.00	-\$5,102,706.00	\$0.00	-\$5,102,706.00
Resultados de Ejercicios Anteriores	\$0.00	\$0.00	-\$291,556.00	\$0.00	-\$291,556.00
Revalúos	\$0.00	\$0.00	\$0.00	\$0.00	\$0.00
Reservas	\$0.00	\$0.00	\$0.00	\$0.00	\$0.00
Rectificaciones de Resultados de Ejercicios	\$0.00	\$0.00	\$0.00	\$0.00	\$0.00
Cambios en el Exceso o Insuficiencia en la Actualización de la Hacienda Pública/Patrimonio Neto					
Resultado por Posición Monetaria	\$0.00	\$0.00	\$0.00	\$0.00	\$0.00
Resultado por Tenencia de Activos No Monetarios	\$0.00	\$0.00	\$0.00	\$0.00	\$0.00
Hacienda Pública/Patrimonio Neto Final 2021					
	17,722,108.00	21,638,619.00	5,102,706.00	\$0.00	\$44,463,433.00

Bajo protesta de decir verdad declaramos que los estados financieros y sus notas son razonablemente correctos y son responsabilidad del emisor

[Redacted Signature]

ADMINISTRADOR

[Redacted Signature]

DIRECTOR GENERAL



Instituto Geriátrico "Dr. Nicolás Aguilar"
Estado de San Luis Potosí
Estado de Cambios en la Situación Financiera
al 31 de Diciembre de 2021

	<u>Origen</u>	<u>Aplicación</u>
ACTIVO	\$4,938,762.00	\$83,777.00
Activo Circulante	\$4,938,762.00	\$0.00
Efectivo y Equivalentes	\$4,938,505.00	\$0.00
Derechos a Recibir Efectivo o Equivalentes	\$257.00	\$0.00
Derechos a Recibir Bienes o Servicios	\$0.00	\$0.00
Inventarios	\$0.00	\$0.00
Almacenes	\$0.00	\$0.00
Estimación por Pérdida o Deterioro de Activos Circulantes	\$0.00	\$0.00
Otros Activos Circulantes	\$0.00	\$0.00
Activo No Circulante	\$0.00	\$83,777.00
Inversiones Financieras a Largo Plazo	\$0.00	\$0.00
Derechos a Recibir Efectivo o Equivalentes a Largo Plazo	\$0.00	\$0.00
Bienes Inmuebles, Infraestructura y Construcciones en Proceso	\$0.00	\$0.00
Bienes Muebles	\$0.00	\$83,777.00
Activos Intangibles	\$0.00	\$0.00
Depreciación, Deterioro y Amortización Acumulada de Bienes	\$0.00	\$0.00
Activos Diferidos	\$0.00	\$0.00
Estimación por Pérdida o Deterioro de Activos no Circulantes	\$0.00	\$0.00
Otros Activos no Circulantes	\$0.00	\$0.00
PASIVO	\$450,447.00	\$2,648.00
Pasivo Circulante	\$450,447.00	\$2,648.00
Cuentas por Pagar a Corto Plazo	\$450,447.00	\$0.00
Documentos por Pagar a Corto Plazo	\$0.00	\$360.00
Porción a Corto Plazo de la Deuda Pública a Largo Plazo	\$0.00	\$0.00
Títulos y Valores a Corto Plazo	\$0.00	\$0.00
Pasivos Diferidos a Corto Plazo	\$0.00	\$0.00
Fondos y Bienes de Terceros en Garantía y/o	\$0.00	\$2,288.00
Provisiones a Corto Plazo	\$0.00	\$0.00
Otros Pasivos a Corto Plazo	\$0.00	\$0.00
Pasivo No Circulantes	\$0.00	\$0.00
Cuentas por Pagar a Largo Plazo	\$0.00	\$0.00
Documentos por Pagar a Largo Plazo	\$0.00	\$0.00
Deuda Pública a Largo Plazo	\$0.00	\$0.00
Pasivos Diferidos a Largo Plazo	\$0.00	\$0.00
Fondos y Bienes de Terceros en Garantía y/o Administración a	\$0.00	\$0.00
Provisiones a Largo Plazo	\$0.00	\$0.00
HACIENDA PÚBLICA/ PATRIMONIO	\$91,478.00	\$5,394,262.00
Hacienda Pública/Patrimonio Contribuido	\$0.00	\$0.00
Aportaciones	\$0.00	\$0.00
Donaciones de Capital	\$0.00	\$0.00
Actualización de la Hacienda/Patrimonio	\$0.00	\$0.00
Hacienda Pública/Patrimonio Generado	\$91,478.00	\$5,394,262.00
Resultado del Ejercicio (Ahorro/Desahorro)	\$0.00	\$5,394,262.00
Resultados de Ejercicios Anteriores	\$91,478.00	\$0.00
Revalúos	\$0.00	\$0.00
Reservas	\$0.00	\$0.00
Rectificaciones de Resultado de Ejercicios	\$0.00	\$0.00
Exceso o Insuficiencia en la Actualización de la Hacienda	\$0.00	\$0.00
Resultado por Posición Monetaria	\$0.00	\$0.00
Resultado por Tenencia de Activos no Monetarios	\$0.00	\$0.00

Bajo protesta de decir verdad declaramos que los estados financieros y sus notas, son razonablemente correctos y son responsabilidad del emisor

DIRECTOR GENERAL

ADMINISTRADOR



Instituto Geriátrico "Dr. Nicolás Aguilar"
San Luis Potosí
Estado de Flujo de Efectivo
al 31 de Diciembre del 2021

Concepto	2021	2020
Flujos de Efectivo de las Actividades de Operación		
Origen	\$46,926,424.00	\$53,003,134.00
Impuestos	\$0.00	\$0.00
Cuotas y Aportaciones de Seguridad Social	\$0.00	\$0.00
Contribución de Mejores	\$0.00	\$0.00
Derechos	\$0.00	\$0.00
Productos	\$0.00	\$0.00
Aprovechamientos	\$0.00	\$0.00
Ingresos por Venta de Bienes y Prestación de Servicios	\$782,384.00	\$1,368,676.00
Participaciones, Aportaciones, Convenios, Incentivos Derivados de la Colaboración Fiscal y Fondos Distintos de Aportaciones	\$0.00	\$0.00
Transferencias, Asignaciones, Subsidios y Subvenciones, y Pensiones y Jubilaciones	\$46,144,040.00	\$51,634,458.00
Otros Orígenes de Operación	-	\$0.00
Aplicación	\$52,029,130.00	\$52,723,171.00
Servicios Personales	\$48,361,568.00	\$48,001,594.00
Materiales y Suministros	\$2,753,960.00	\$3,616,617.00
Servicio Generales	\$913,602.00	\$1,104,957.00
Transferencias Internas y Asignaciones al Sector Público	\$0.00	\$0.00
Transferencias al Resto del Sector Público	\$0.00	\$0.00
Subsidios y Subvenciones	\$0.00	\$0.00
Ayudas Sociales	\$0.00	\$0.00
Pensiones y Jubilaciones	\$0.00	\$0.00
Transferencias a Fideicomisos, Mandatos y Contratos	\$0.00	\$0.00
Transferencias a la Seguridad Social	\$0.00	\$0.00
Donativos	\$0.00	\$0.00
Transferencias al Exterior	\$0.00	\$0.00
Participaciones	\$0.00	\$0.00
Aportaciones	\$0.00	\$0.00
Convenios	\$0.00	\$0.00
Otras Aplicaciones de Operación	\$0.00	\$3.00
Flujos Netos de Efectivo por Actividades de Operación	-\$5,102,706.00	\$279,963.00
Flujos de Efectivo de las Actividades de Inversión		
Origen	\$450,704.00	\$2,412,407.00
Bienes Inmuebles, Infraestructura y Construcciones en Bienes Muebles	\$0.00	\$0.00
Otros Orígenes de Inversión	\$450,704.00	\$2,412,407.00
Aplicación	\$286,503.00	\$147,598.00
Bienes Inmuebles, Infraestructura y Construcciones en Bienes Muebles	\$0.00	\$0.00
Otras Aplicaciones de Inversión	\$83,777.00	\$150,843.00
Flujos Netos de Efectivo de Actividades de Inversión	202,726.00	-\$3,244.00
Flujos Netos de Efectivo de Actividades de Inversión	\$164,201.00	\$2,264,808.00
Flujo de Efectivo de las Actividades de Financiamiento		
Origen	\$0.00	\$0.00
Endeudamiento Neto	\$0.00	\$0.00
Interno	\$0.00	\$0.00
Externo	\$0.00	\$0.00
Otras Orígenes de Financiamiento	\$0.00	\$0.00
Aplicación	\$0.00	\$0.00
Servicios de la Deuda	\$0.00	\$0.00
Interno	\$0.00	\$0.00
Externo	\$0.00	\$0.00
Otras Aplicaciones de Financiamiento	\$0.00	\$0.00
Flujo Neto de Efectivo de las Actividades de Financiamiento	\$0.00	\$0.00
Incremento/Dismutación Neta en el Efectivo y Equivalentes al Efectivo y Equivalentes al Efectivo al Inicio del Ejercicio	-\$4,938,505.00	\$2,556,384.00
Efectivo y Equivalentes al Efectivo al Inicio del Ejercicio	\$7,353,573.00	\$4,797,209.00
Efectivo y Equivalentes al Efectivo al Final del Ejercicio	\$2,415,068.00	\$7,353,573.00

"Bajo protesta de decir verdad declaramos que los estados financieros y sus notas, son razonablemente correctos y son responsabilidad del emisor"

INSTITUTO GERIÁTRICO DR. NICOLÁS AGUILAR

NOTAS A LOS ESTADOS FINANCIEROS AL MES DE DICIEMBRE DE 2021

Los Estados Financieros que se presentan fueron preparados y formulados por el área de Recursos Financieros de conformidad con los artículos 46, fracción I, inciso e) y 49 de la Ley de General de Contabilidad Gubernamental, así como a la establecido en la normatividad emitida por el Consejo de Nacional de Armonización Contable, a continuación de presentan las notas a los estados financieros correspondientes al ejercicio fiscal 2021, con los siguientes datos:

NOTAS DE DESGLOSE AL ESTADO DE SITUACIÓN FINANCIERA

El Estado de Situación Financiera muestra la situación financiera del Instituto Geriátrico Dr. Nicolás Aguilar, valuados y elaborados con los Postulados Básicos de Contabilidad Gubernamental, Normas y Metodología para la emisión de Información Financiera y Estructura de los Estados Financieros del Ente Público y Características de sus Notas, emitidos por el Consejo de Armonización Contable, el cual refleja los bienes y derechos que se clasifican en rubros de acuerdo a su disponibilidad de liquidez al igual que sus obligaciones o compromisos, agrupándoles con relación a su exigibilidad.

Activo

El activo se compone de los fondos, valores, derechos y bienes cuantificados en términos monetarios, los cuales dispone el Instituto Geriátrico Dr. Nicolás Aguilar, para la operatividad y la prestación de servicio público, el cual se integra como sigue:

Activo Circulante

Efectivo y Equivalentes:

El rubro de efectivo y equivalentes al 31 de Diciembre de 2021, asciende a \$2,415,068.00, se integra principalmente de los recursos disponibles en las cuentas bancarias abiertas para el manejo de los recursos estatales del año en curso y ejercicios anteriores, Ingresos Propios, Efectivo en Caja y recursos depositados en garantía por los servicios básicos.

	<u>2021</u>	<u>2020</u>
Efectivo y Equivalentes	\$2,415,068.00	\$7,353,573.00

Derechos a Recibir Efectivo o Equivalentes

Este rubro del activo asciende a \$16,000.00, por otros derechos como sigue:

	2021	2020
Derechos a Recibir Efectivo o Equivalentes	\$16,000.00	\$16,257.00

No Circulante

Bienes Inmuebles

Este rubro representa el bien mueble que son propiedad del Instituto Geriátrico Dr. Nicolás Aguilar, en el cual se desarrollan las actividades del ente.

	2021	2020
Bienes Inmuebles, Infraestructura y Construcciones en Proceso	\$36,934,900.00	\$36,934,900.00

Bienes Muebles

Este rubro representa los bienes muebles que son propiedad del Instituto Geriátrico Dr. Nicolás Aguilar como son Mobiliario y Equipo de Administración, Mobiliario y Equipo Educativo y Recreativo, Equipo e Instrumental Médico y de Laboratorio, Vehículos y Equipo de Transporte y Maquinaria, Otros Equipos y Herramientas que aún se encuentran en buenas condiciones y que son básicos para la operatividad del mismo; los cuales fueron adquiridos con recursos propios, al 31 de Diciembre de 2021, este rubro asciende a \$4,368,111.00 como a continuación se indica:

	2021	2020
Bienes Muebles	\$4,368,111.00	\$4,284,334.00

Depreciación, Deterioro y Amortización Acumulada de Bienes

En este rubro se presenta la depreciación aplicada a los bienes que son propiedad del ente, para lo cual se utilizó el método de línea recta, de acuerdo a los procedimientos y a las normas establecidas.

Al periodo que se informa, se tiene en monto total de depreciaciones acumulada en cantidad de \$-4,524,798.00

Depreciación, Deterioro y Amortización Acumulada de Bienes	-\$4,524,798.00	-\$4,524,798.00
--	-----------------	-----------------



PASIVO

Es el conjunto de cuenta que permite el registro de las obligaciones contraídas por el Instituto Geriátrico Dr. Nicolás Aguilar para el desarrollo de sus funciones y la prestación de servicios públicos al 31 de Diciembre de 2021, los estados financieros reflejan principalmente pasivos circulantes a corto plazo, es decir obligaciones en que la exigibilidad de pago es menor a un año.

Cuenta por Pagar a Corto Plazo


Al 31 de Diciembre de 2021 , este rubro asciende a \$5,331,272.00, el cual se integra principalmente por las prestaciones salariales devengadas no pagados al período que se informa; así como, por la aportaciones obrero al Instituto Mexicano del Seguro Social e Instituto de Fondo Nacional para la Vivienda de los Trabajadores, por compromisos contraídos por la adquisición de bienes de consumo de materiales y suministros y servicios generales, necesarios para el funcionamiento del Instituto, los cuales se encuentran pendiente de pago.

Además, se integra por la retenciones y contribuciones a favor de terceros como son: Impuesto Sobre la Renta sobre Sueldos y Salarios y por los Honorarios Asimilables a Salarios, Retenciones de Impuesto al Valor Agregado, Retenciones a favor de Sindicatos a los cuales están afiliados los trabajadores del Instituto así como por Fondos en Administración a Corto Plazo, los cuales se encuentran pendientes de pago al cierre del este período, como a continuación se indica:

	<u>2021</u>	<u>2020</u>
Cuentas por Pagar a Corto Plazo	\$5,251,590.00	\$4,801,143.00
Documentos por Pagar a Corto Plazo	\$-360.00	\$0.00
Porción a Corto Plazo de la Deuda Pública a Largo Plazo	\$0.00	\$0.00
Títulos y Valores a Corto Plazo	\$0.00	\$0.00
Pasivos Diferidos a Corto Plazo	\$0.00	\$0.00
Fondos y Bienes de Terceros en Garantía y/o Administración a Corto Plazo	\$80,042.00	\$82,330.00
Provisiones a Corto Plazo	\$0.00	\$0.00
Otros Pasivos a Corto Plazo	\$0.00	\$0.00

NOTAS AL ESTADO DE ACTIVIDADES

El Estado de Actividades refleja el resultado entre el saldo total de los ingresos devengados y el saldo total de los gastos de operación incurridos por el Instituto Geriátrico Dr. Nicolás Aguilar, cuya diferencia positiva o negativa determina el



ahorro o desarrollo del periodo que se informa. De esta forma el resultado de este período refleja un desahorro en cantidad de \$-5,102,706.00

Ingresos y Otros Ingresos

Ingresos de Gestión


Los ingresos de este período, corresponde al pago de cuotas de recuperación que paga el familiar del residente Adulto Mayor, de acuerdo al estudio socio-económico realizado a la familia.

Dichos ingresos forman parte del presupuesto de Ingresos de este Instituto, el cual se acumula al recurso otorga la Secretaría de Finanzas de Gobierno del Estado.

Participaciones, Aportaciones, Convenios Incentivos Derivados de la Colaboración Fiscal, Fondos Distintos de Aportaciones, Transferencias, Asignaciones, Subsidios y Subvenciones, y Pensiones y Jubilaciones

Los ingresos de este período, corresponde a transferencias realizadas por la Secretaría de Finanzas de Gobierno del Estado de San Luis Potosí, en cantidad que a continuación se indica:

CONCEPTO	<u>2021</u>	<u>2020</u>
INGRESOS Y OTROS BENEFICIOS		
Ingresos de Gestión	\$782,384.00	\$1,368,676.00
Impuestos	\$0.00	\$0.00
Cuotas y Aportaciones de Seguridad Social	\$0.00	\$0.00
Contribución de Mejoras	\$0.00	\$0.00
Derechos	\$0.00	\$0.00
Productos	\$0.00	\$0.00
Aprovechamientos	\$0.00	\$0.00
Ingresos por Venta de Bienes y Servicios	\$782,384.00	\$1,368,676.00
Participaciones, Aportaciones, Convenios, Incentivos Derivados de la Colaboración Fiscal, Fondos Distintos de Aportaciones, Transferencias, Asignaciones, Subsidios y Subvenciones, y Jubilaciones y Pensiones	\$46,144,040.00	\$51,634,458.00
Participaciones, Aportaciones, Convenios, Incentivos Derivados de la Colaboración Fiscal, Fondos Distintos de Aportaciones	\$0.00	\$0.00
Transferencias, Asignaciones, Subsidios y Subvenciones, y Jubilaciones y Pensiones	\$46,144,040.00	\$51,634,458.00
Otros Ingresos y Beneficios	\$0.00	\$0.00
Ingresos Financieros	\$0.00	\$0.00
Incremento por Variación de Inventarios	\$0.00	\$0.00
Disminución del Exceso de Estimaciones por Pérdida o Deterioro u Obstrucción	\$0.00	\$0.00



Disminución del Exceso de Provisiones	\$0.00	\$0.00
Otros Ingresos y Beneficios Varios	\$0.00	\$0.00
Total de Ingresos y Otros Beneficios	\$46,926,424.00	\$53,014,727.00

Otros Gastos y Otras Pérdida

Los gastos y otras pérdidas lo integran todas las erogaciones realizadas en la operatividad del Instituto, principalmente en los capítulos 1000 Servicios Personales que se pagan al personal que labora en el Instituto, 2000 Materiales y Suministros y 3000 Servicios Generales, como a continuación se indica:

GASTOS Y OTRAS PÉRDIDAS		
Gastos de Funcionamiento	\$52,029,130.00	\$52,723,168.00
Servicios Personales	\$48,361,568.00	\$48,001,594.00
Materiales y Suministros	\$2,753,960.00	\$3,616,617.00
Servicios Generales	\$913,602.00	\$1,104,957.00
Transferencias, Asignaciones, Subsidios y Otras Ayudas	\$0.00	\$0.00
Transferencias internas y Asignaciones al Sector Público	\$0.00	\$0.00
Transferencias al Resto del Sector Público	\$0.00	\$0.00
Subsidio y Subvenciones	\$0.00	\$0.00
Ayudas Sociales	\$0.00	\$0.00
Pensiones y Jubilaciones	\$0.00	\$0.00
Transferencias a Fideicomisos Mandatos y Contratos	\$0.00	\$0.00
Análogos		
Transferencia a la Seguridad Social	\$0.00	\$0.00
Donativos	\$0.00	\$0.00
Transferencias al Exterior	\$0.00	\$0.00
Participaciones y Aportaciones	\$0.00	\$0.00
Participaciones	\$0.00	\$0.00
Aportaciones	\$0.00	\$0.00
Convenios	\$0.00	\$0.00
Intereses, Comisiones y Otros Gastos de la Deuda Pública	\$0.00	\$0.00
Interes de la Deuda	\$0.00	\$0.00
Comisiones de la Deuda Pública	\$0.00	\$0.00
Gastos de la Deuda Pública	\$0.00	\$0.00
Costo por Coberturas	\$0.00	\$0.00
Apoyos Financieros	\$0.00	\$0.00
Otros Gastos y Pérdidas Extraordinarias	\$0.00	\$0.00
Estimaciones, Depreciaciones, Deterioro, Obsolescencia y Amortizaciones	\$0.00	\$0.00
Provisiones	\$0.00	\$0.00
Disminución de Inventarios	\$0.00	\$0.00
Aumento por Insuficiencia de Estimaciones por Perdida o Deterioro u Obsolescencia	\$0.00	\$0.00
Aumento por Insuficiencia de Provisiones	\$0.00	\$0.00
Otros Gastos	\$0.00	\$3.00
Inversión Pública	\$0.00	\$0.00
Inversión Pública no Capitalizable	\$0.00	\$0.00

Total de Gastos y Otras Pérdidas

\$52,029,130.00

\$52,723,171.00

NOTAS AL ESTADO DE VARIACION EN LA HACIENDA PÚBLICA

El Estado de Variación en la Hacienda Pública muestra las modificaciones o cambios que sufrieron los distintos elementos que componen la Hacienda Pública del Instituto, entre el período de inicio y final del período que se informa. Del análisis de los cambios y las variaciones se pueden detectar situaciones negativas y positivas acontecidas durante el ejercicio que pueden contribuir como base para toma de decisiones correctivas, o para aprovechar oportunidades y fortalezas detectadas del comportamiento de la Hacienda Pública.

La Hacienda Pública representa el importe de los bienes y derechos del Instituto, como a continuación se indica

Concepto	Hacienda Pública/Patrimonio Contribuido	Hacienda Pública/Patrimonio Generado de Ejercicios Anteriores	Hacienda Pública/Patrimonio Generado del Ejercicio	Exceso o Insuficiencia en la Actualización de la Hacienda Pública/Patrimonio	Total
Hacienda Pública/Patrimonio Neto de 2020	\$17,722,108.00	\$0.00	\$0.00	\$0.00	\$17,722,108.00
Aportaciones	\$0.00	\$0.00	\$0.00	\$0.00	\$0.00
Donaciones de Capital	\$0.00	\$0.00	\$0.00	\$0.00	\$0.00
Actualización de la Hacienda Pública/Patrimonio	\$17,722,108.00	\$0.00	\$0.00	\$0.00	\$17,722,108.00
Hacienda Pública/Patrimonio Generado Neto 2020	\$0.00	\$21,547,141.00	\$291,556.00	\$0.00	\$21,838,697.00
Resultados del Ejercicio (Ahorro/Desahorro)	\$0.00		\$291,556.00	\$0.00	\$291,556.00
Resultados de Ejercicios Anteriores	\$0.00	\$700,909.00	\$0.00	\$0.00	\$700,909.00
Revalúos	\$0.00	\$20,838,165.00	\$0.00	\$0.00	\$20,838,165.00
Reservas	\$0.00	\$0.00	\$0.00	\$0.00	\$0.00
Rectificaciones de Resultados de Ejercicios Anteriores	\$0.00	\$8,067.00	\$0.00	\$0.00	\$8,067.00
Exceso o Insuficiencia en la Actualización de la Hacienda Pública/Patrimonio Neto 2020	\$0.00	\$0.00	\$0.00	\$0.00	\$0.00
Resultado por Posición Monetaria	\$0.00	\$0.00	\$0.00	\$0.00	\$0.00
Resultado por Tenencia de Activos No Monetarios	\$0.00	\$0.00	\$0.00	\$0.00	\$0.00
Hacienda Pública/Patrimonio Neto Final 2020	\$17,722,108.00	\$21,547,141.00	\$291,556.00	\$0.00	\$39,560,805.00
Cambios en la Hacienda Pública/Patrimonio Contribuido 2019	\$0.00	\$0.00	\$0.00	\$0.00	\$0.00
Aportaciones	\$0.00	\$0.00	\$0.00	\$0.00	\$0.00
Donaciones de Capital	\$0.00	\$0.00	\$0.00	\$0.00	\$0.00
Actualización de la Hacienda Pública/Patrimonio	\$0.00	\$0.00	\$0.00	\$0.00	\$0.00
Variaciones en la Hacienda Pública/Patrimonio Generado Neto de 2021	\$0.00	\$91,478.00	-\$5,394,262.00	\$0.00	-\$5,394,262.00
Resultado del Ejercicio (Ahorro/Desahorro)	\$0.00	\$0.00	-\$5,102,706.00	\$0.00	-\$5,102,706.00

Resultados de Ejercicios Anteriores	\$0.00	\$91,478.00	-\$291,556.00	\$0.00	-\$200,078.00
Revalúos	\$0.00	\$0.00	\$0.00	\$0.00	\$0.00
Reservas	\$0.00	\$0.00	\$0.00	\$0.00	\$0.00
Rectificaciones de Resultados de Ejercicios Anteriores	\$0.00	\$0.00	\$0.00	\$0.00	\$0.00
Cambios en el Exceso o Insuficiencia en la Actualización de la Hacienda Pública/Patrimonio Neto de 2019	\$0.00	\$0.00	\$0.00	\$0.00	\$0.00
Resultado por Posición Monetaria	\$0.00	\$0.00	\$0.00	\$0.00	\$0.00
Resultado por Tenencia de Activos No Monetarios	\$0.00	\$0.00	\$0.00	\$0.00	\$0.00
Hacienda Pública/Patrimonio Neto Final 2021	17,722,108.00	21,638,619.00	-\$5,102,706	\$0.00	\$34,268,021.00

NOTAS AL ESTADO DE FLUJO DE EFECTIVO

Efectivo y Equivalentes

El análisis de los saldos inicial y final que figuran en la última parte del Estado de Flujo de Efectivo en la cuenta de efectivo y equivalentes es como se indica:

Concepto	2021	2020
Flujos de Efectivo de las Actividades de Operación		
Origen	\$46,926,424.00	\$53,003,134.00
Impuestos	\$0.00	\$0.00
Cuotas y Aportaciones de Seguridad Social	\$0.00	\$0.00
Contribución de Mejores	\$0.00	\$0.00
Derechos	\$0.00	\$0.00
Productos	\$0.00	\$0.00
Aprovechamientos	\$0.00	\$0.00
Ingresos por Venta de Bienes y Prestación de Servicios	\$782,384.00	\$1,366,676.00
Participaciones, Aportaciones, Convenios, Incentivos Derivados de la Colaboración Fiscal y Fondos Distintos de Aportaciones	\$0.00	\$0.00
Transferencias, Asignaciones, Subsidios y Subvenciones, y Pensiones y Jubilaciones	\$46,144,040.00	\$51,634,458.00
Otros Orígenes de Operación	-	\$0.00
Aplicación	\$52,028,130.00	\$52,723,171.00
Servicios Personales	\$46,361,568.00	\$46,001,594.00
Materiales y Suministros	\$2,753,960.00	\$3,616,617.00
servicio Generales	\$913,602.00	\$1,104,957.00
Transferencias Internas y Asignaciones al Sector Público	\$0.00	\$0.00
Transferencias al Resto del Sector Público	\$0.00	\$0.00
Subsidios y Subvenciones	\$0.00	\$0.00
Ayudas Sociales	\$0.00	\$0.00
Pensiones y Jubilaciones	\$0.00	\$0.00
Transferencias a Fideicomisos, Mandatos y Contratos Análogos	\$0.00	\$0.00
Transferencias a la Seguridad Social	\$0.00	\$0.00
Donativos	\$0.00	\$0.00
Transferencias al Exterior	\$0.00	\$0.00

Participaciones	\$0.00	\$0.00
Apertaciones	\$0.00	\$0.00
Convenios	\$0.00	\$0.00
Otras Aplicaciones de Operación	\$0.00	\$0.00
Flujos Netos de Efectivo por Actividades de Operación	-85,102,706.00	\$279,963.00
Flujos de Efectivo de las Actividades de Inversión		
Origen	\$412,974.00	\$2,412,407.00
Bienes Inmuebles, Infraestructura y Construcciones en Proceso	\$0.00	\$0.00
Bienes Muebles		\$0.00
Otros Orígenes de inversión	\$450,704.00	\$2,412,407.00
Aplicación	\$286,603.00	\$147,588.00
Bienes Inmuebles, Infraestructura y Construcciones en Proceso	\$0.00	\$0.00
Bienes Muebles	\$83,777.00	\$150,843.00
Otras Aplicaciones de Inversión	\$202,726.00	-53,244.00
Flujos Netos de Efectivo de Actividades de Inversión	\$164,201.00	-\$2,264,808.00
Flujo de Efectivo de las Actividades de Financiamiento		
Origen	\$0.00	\$0.00
Endeudamiento Neto	\$0.00	\$0.00
Interno	\$0.00	\$0.00
Externo	\$0.00	\$0.00
Otros Orígenes de Financiamiento	\$0.00	\$0.00
Aplicación	\$0.00	\$0.00
Servicios de la Deuda	\$0.00	\$0.00
Interno	\$0.00	\$0.00
Externo	\$0.00	\$0.00
Otras Aplicaciones de Financiamiento	\$0.00	\$0.00
Flujo Neto de Efectivo de las Actividades de Financiamiento	\$0.00	\$0.00
Incremento/Disminución Neta en el Efectivo y Equivalentes al Efectivo	-\$4,938,505.00	\$2,656,384.00
Efectivo y Equivalentes al Efectivo al Inicio del Ejercicio	\$7,383,573.00	\$4,797,209.00
Efectivo y Equivalentes al Efectivo al Final del Ejercicio	\$2,416,068.00	\$7,353,573.00

CONCILIACION ENTRE LOS INGRESOS PRESUPUESTARIOS Y CONTABLES

1.-TOTAL DE INGRESOS PRESUPUESTARIOS	\$48,926,424.00
2. MÁS INGRESOS CONTABLES NO PRESUPUESTARIOS	\$0.00
3. MENOS INGRESOS PRESUPUESTARIOS NO CONTABLES	\$0.00
4. TOTAL DE INGRESOS CONTABLES	\$48,926,424.00

NOTAS DE MEMORIA (CUENTAS DE ORDEN)

Presupuestales

Cuentas de Ingreso

El Instituto realiza los Estados Financieros de acuerdo con la Ley General de Contabilidad Gubernamental emitida por el Consejo de Armonización Contable (CONAC) integrando las cuentas de orden de la siguiente manera:

6000 cuentas de cierre o corte contable

7000 cuentas de orden contable

8000 cuentas de orden presupuestaria

9000 cuentas de cierre presupuestal


Estas cuentas nos permiten integrar a la contabilidad el presupuesto anual autorizado de egresos y presupuesto anual de ingresos a recaudar integrando en la contabilidad el clasificador de Rubro por Ingresos, que permitirá el registro analítico de las transacciones de ingresos, siendo el instrumento que permite vincular los aspectos presupuestarios y contables de los recursos, Además, tiene una codificación de dos dígitos:

Rubro: El mayor nivel de agregación del Clasificador por Rubro de Ingresos que presenta y ordena los grupos principales de los ingresos públicos en función de su diferente naturaleza y el carácter de las transacciones que le dan origen.

Tipo: Determina el conjunto de ingresos públicos que integran cada rubro, cuyo nivel de agregación es indeterminado.

Cuenta de Egresos

Las cuentas de presupuestarias de egresos se utilizan son Presupuesto de Egresos Aprobado, Modificaciones al Presupuesto de Egresos Aprobados, Presupuestos de Egresos por Comprometido, Presupuestos de Egresos por Devengado, Presupuestos de Egresos por Ejercido y Presupuestos de Egresos Pagado.



NOTAS DE GESTION ADMINISTRATIVA

Introducción

Los Estados Financieros del Instituto, proveen de información financiera a los principales usuarios de la misma, al Congreso del Estado y a los ciudadanos, bancos, la denominación de Ley General de Contabilidad Gubernamental.

Las cifras que los conforman se presentan con base en los datos que se generan, aplicando los Postulados Básicos de Contabilidad Gubernamental, el Sistema Integral de Contabilidad Gubernamental, así como los criterios, normas y reglas específicas que la rigen, tanto nacionales como internacionales. De esta manera, los estos financieros constituyen un instrumento básico para la tomas de decisiones y permiten la preparación y elaboración de otros reportes financieros y estadísticos confiables, relativos al ejercicio del presupuesto y la ejecución de la Ley de Ingresos; facilita a las instancias fiscalizadoras comprobar en las áreas centrales de contabilidad la veracidad de los datos asentados de ingresos y egresos, así como de las operaciones de crédito público y de la administración de fondos. De esta manera, se informa y explica la respuesta del gobierno a las condiciones relacionadas con la información financiera de cada período de gestión; además de exponer aquellas políticas que podrían afectar la toma de decisiones en períodos posteriores.

El Instituto Geriátrico Dr. Nicolas Aguilar, es un organismo descentralizado de la Administración Pública Estatal, Sectorizado al Sistema para el Desarrollo Integral de la Familia, con personalidad jurídica y patrimonios propios, con domicilio legal en Carretera Camino a la Presa San José, Colonia Lomas de los Filtros, S.L.P., creado con Acuerdo Administrativo del Poder Ejecutivo del Estado y publicado en el Periódico Oficial el 09 de Septiembre de 2003 y modificado y reformado con el Acuerdo Administrativo del Poder Ejecutivo del Estado y Publicado en el Periódico Oficial el 01 de Diciembre de 2016, teniendo como objeto es proporcionar a los Adultos Mayores del Estado sujetos de asistencia social, albergue, alimentación, vestido, atención médica, trabajo social, actividades culturales, recreativas, ocupacionales y psicológicas; bajo los lineamientos que se establecen en la Ley General y Estatal de Salud, y en las normas que sobre esta materia dicte la Secretaría de Salud y otros ordenamientos legales.

Los órganos de gobierno y las autoridades del Instituto son:

La Junta de Gobierno, órgano máximo de autoridad encargado de la actuación normativa

Director General, quien es el que lleva a cabo las funciones necesarias para su buen funcionamiento

Consideraciones fiscales del Instituto: revelar el tipo de contribuciones que esté obligado a pagar o retener.

El ejercicio fiscal es en base al año calendario, con régimen fiscal de Persona Moral con fines no lucrativos, con registro federal de contribuyentes AAD030309CG0 y sus obligaciones fiscales, entero de retenciones mensuales de Impuesto Sobre la Renta por sueldos y salarios, asimilados a salarios y retenciones de Impuesto al Valor Agregado, a más tardar el 17 de cada mes inmediato posterior al período que corresponda.

Presentar pago de cuota obrero patronales IMSS e Infonavit a más tardar el 17 de cada mes inmediato posterior al período que corresponda.

Bases de Preparación de los Estados Financieros

De acuerdo a la Ley de Contabilidad Gubernamental publicada en el Diario Oficial de la Federación de 2008 y entro en vigor desde el 01 de enero de 2012.

La presente Ley es de orden público y tiene como objeto establecer los criterios generales que regirán la contabilidad gubernamental y la emisión de la información financiera de los entes públicos, con el fin de lograr su adecuada armonización.

La presente Ley es de observancia obligatoria para los poderes Ejecutivo, Legislativo y Judicial de la Federación, los Estados y el Distrito Federal: los ayuntamientos de los Municipios; los órganos político-administrativos de las demarcaciones territoriales del Distrito Federal; las entidades de la administración pública paraestatal , ya sean federales o municipales y los órganos autónomos federales y estatales.

Entendiéndose por armonización la revisión, la estructura y compatibilización de los modelos contables vigentes a nivel nacional, a partir de la adecuación y fortalecimiento de las disposiciones jurídicas que las rigen, de los procedimientos para el registro de las operaciones, de la información que deben de generar los sistemas de contabilidad gubernamental, y de las características y contenido de los principales informes de rendición de cuenta.

Proceso de Mejora

De acuerdo a la entrada en vigor de la LGCG, el Instituto Geriátrico Dr. Nicolás Aguilar cuenta con el Sistema Automatizado de Administración y Contabilidad Gubernamental (SAACG.net), un software que es una herramienta informática desarrollada por el Instituto para el Desarrollo Técnico de las Haciendas Públicas (INDETEC) dirigida para municipios y organismos públicos descentralizados de estados y municipios, para facilitar e integrar sus operaciones presupuestales, administrativas, contables y financieras, construyendo automáticamente la contabilidad con un enfoque de gestión, en estricto apego a la normatividad, cumple con todos los aspectos esenciales para dar cumplimiento a las disposiciones requeridas.



Los objetivos específicos que se alcanza son los siguientes:

Registrar en forma veraz y oportuna las operaciones realizadas durante el período fiscal.

Facilitar el registro de las operaciones y el análisis de la información que se genera.

Asegurar la consistencia en la forma de registrar las operaciones

Realizar en las funciones y actividades en forma sistemática

Efectuar el registro simultáneo presupuestal- contable

Controlar el registro de las operaciones sobre bases acumulativas

Registrar las operaciones en tiempo real

Consolidar la información a nivel estatal

Generar información financiera y contable en forma oportuna, con el fin de hacer más eficiente la toma de decisiones.

Así como también y con el propósito general de dar a conocer a los funcionarios responsables de la administración pública del instituto en mención, los postulados, las políticas, los procedimientos y las reglas sobre las que se base el registro, clasificación y evaluación contable de las operaciones, así como para obtener la información que se deriva de la contabilidad.

Políticas de Contabilidad

Dentro de la Contabilidad Gubernamental, es de gran relevancia tener instrumentos que la rigen y la sustentan, con el fin de tener una correcta y homogénea. Asimismo, la demandad que hacen los diferentes usuarios de la información financiera, obliga a la Administración Pública cuente con mecanismos que aseguren registrar sus operaciones con criterios uniformes, mediante el cumplimiento de las reglamentaciones vigentes aplicables para el Instituto como son:

Ley de Contabilidad Gubernamental

Postulados Básicos de Contabilidad Gubernamental

Ley de Adquisiciones del Estado de San Luis Potosí

Ley de Presupuesto y Responsabilidad Hacendaria del Estado y Municipios de San Luis Potosi

Ley de Transparencia y Acceso a la Información Pública del Estado de San Luis Potosí

En apego a las leyes ya mencionadas se toma la decisión sobre el actuar contable-financiero de las operaciones.

Posición Monetaria Extranjera y Protección por Riesgo Cambiario


Teniendo presente el postulado de revelación suficiente e importancia relativa se informa que el Instituto Geriátrico Dr. Nicolás Aguilar no cuenta con operaciones en el Extranjero por consiguiente no se tiene riesgo de la libre fluctuación en las divisas del mercado asimismo tampoco cuenta con inversiones o acciones.

Partes Relacionadas

El Instituto Geriátrico Dr. Nicolás Aguilar es un Ente Público donde no existen partes relacionadas que pueden ejercer influencia relevante sobre la toma de decisiones financieras y operativas que se realizan dentro del mismo.

Responsabilidad Sobre la Presentación Razonable de la Información Contable

Bajo Protesta de Decir Verdad declaramos que los Estados Financieros y sus notas, son razonablemente correctos y son responsabilidad el emisor.



Revisó



Autorizó



**INSTITUTO GERIATRICO "DR NICOLAS AGUILAR"
SAN LUIS POTOSI**

**Estado Analítico del Activo
Del 01/ene./2021 al 31/dic./2021**
(Cifras en Pesos)

Usu: supervisor
Rep: rptEstadoAnaliticoDeActivosYPasivos_R

Fecha y hora de Impresión: 31/ene./2022 01:38 p. m.

Concepto	Saldo Inicial	Cargos del periodo	Abonos del periodo	Saldo Final	Variación del Periodo
ACTIVO	\$44,444,278.62	\$95,211,015.83	\$100,066,001.75	\$39,589,292.70	-\$4,854,985.92
ACTIVO CIRCULANTE	\$7,749,843.43	\$95,127,238.14	\$100,066,001.75	\$2,811,079.82	-\$4,938,763.61
EFFECTIVO Y EQUIVALENTES	\$7,353,573.26	\$48,058,035.33	\$52,996,541.09	\$2,415,067.50	-\$4,938,505.76
DERECHOS A RECIBIR EFECTIVO O EQUIVALENTES	\$16,257.85	\$46,983,504.93	\$46,983,762.78	\$16,000.00	-\$257.85
DERECHOS A RECIBIR BIENES O SERVICIOS	\$0.00	\$85,697.88	\$85,697.88	\$0.00	\$0.00
ALMACENES	\$380,012.32	\$0.00	\$0.00	\$380,012.32	\$0.00
ACTIVO NO CIRCULANTE	\$36,694,435.19	\$83,777.69	\$0.00	\$36,778,212.88	\$83,777.69
BIENES INMUEBLES, INFRAESTRUCTURA Y CONSTRUCCIONES EN PROCESO	\$36,934,899.98	\$0.00	\$0.00	\$36,934,899.98	\$0.00
BIENES MUEBLES	\$4,284,333.70	\$83,777.69	\$0.00	\$4,368,111.39	\$83,777.69
DEPRECIACIÓN, DETERIORO Y AMORTIZACIÓN ACUMULADA DE BIENES	-\$4,524,798.49	\$0.00	\$0.00	-\$4,524,798.49	\$0.00

"Bajo protesta de decir verdad declaramos que los Estados Financieros y sus notas, son razonablemente correctos y son responsabilidad de [Redacted Signature] ADMINISTRADOR

DIRECTOR GENERAL

ADMINISTRADOR



INSTITUTO GERIATRICO "DR NICOLAS AGUILAR" SAN LUIS POTOSI

Estado Analítico de la Deuda y Otros Pasivos

Del 01/ene./2021 Al 31/dic./2021

Usr: supervisor
Rep: rptEstadoAnaliticoDeudaYPasivos

Fecha y 31/ene./2022

hora de Impresión 01:40 p. m.

(Cifras en Pesos)

Denominación de las Deudas	Moneda de Contratación	Institución o País Acreedor	Saldo Inicial del Periodo	Saldo Final del Periodo
DEUDA PÚBLICA				
Corto Plazo				
Deuda Interna				
Instituciones de Crédito	Peso	México	\$0.00	\$0.00
Títulos y Valores	Peso	México	\$0.00	\$0.00
Arrendamientos Financieros	Peso	México	\$0.00	\$0.00
Deuda Externa				
Organismos Financieros Internacionales	Peso	México	\$0.00	\$0.00
Deuda Bilateral	Peso	México	\$0.00	\$0.00
Títulos y Valores	Peso	México	\$0.00	\$0.00
Arrendamientos Financieros	Peso	México	\$0.00	\$0.00
Subtotal de Deuda Pública a Corto Plazo	Peso	México	\$0.00	\$0.00
Largo Plazo				
Deuda Interna				
Instituciones de Crédito	Peso	México	\$0.00	\$0.00
Títulos y Valores	Peso	México	\$0.00	\$0.00
Arrendamientos Financieros	Peso	México	\$0.00	\$0.00
Deuda Externa				
Organismos Financieros Internacionales	Peso	México	\$0.00	\$0.00
Deuda Bilateral	Peso	México	\$0.00	\$0.00
Títulos y Valores	Peso	México	\$0.00	\$0.00
Arrendamientos Financieros	Peso	México	\$0.00	\$0.00
Subtotal de Deuda Pública a Largo Plazo	Peso	México	\$0.00	\$0.00
Total de Otros Pasivos	Peso	México	\$4,883,473.42	\$5,331,271.95
Total de Deuda Pública y Otros Pasivos	Peso	México	\$4,883,473.42	\$5,331,271.95



INSTITUTO GERIATRICO "DR NICOLAS AGUILAR"
SAN LUIS POTOSI

Estado Analítico del Ejercicio del Presupuesto de Egresos
 Clasificación Administrativa - Orden de Gobierno
 | Del 01/ene./2021 Al 31/dic./2021

Fecha y hora de impresión | 31/ene./2022
 01:44 p. m.

Usr: supervisor
 Rep: rptEstadoPresupuestoEgresos_LUA3_GB_SC

Concepto		Egresos					
Aprobado	Ampliaciones / (Reducciones)	Modificado	Devengado	Pagado	Subejercicio		
1	2	3=(1+2)	4	5	6 = (3 - 4)		
\$44,875,768.00	\$7,153,361.61	\$52,029,129.61	\$52,029,129.61	\$49,021,187.28	\$0.00	\$0.00	
\$44,875,768.00	\$7,153,361.61	\$52,029,129.61	\$52,029,129.61	\$49,021,187.28	\$0.00	\$0.00	

TOTAL DEL GASTO
 ORGANOS AUTÓNOMOS

[Redacted]

ADMINISTRADOR

[Redacted]

DIRECTOR GENERAL

INSTITUTO GERIATRICO DR. NICOLAS AGUILAR
ESTADO ANALITICO DEL EJERCICIO DEL PRESUPUESTO DE EGRESOS
CLASIFICACION ADMINISTRATIVA
DEL 01 AL 31 DE DICIEMBRE DE 2021

Concepto	Egresos						Subejercicio
	Aprobado	Ampliaciones (Reducciones)	Modificado	Devengado	Pagado		
	1	2	3 = (1 + 2)	4	5	6 = (3 - 4)	
Poder Ejecutivo							
Poder Legislativo							
Poder Judicial							
Órganos Autónomos			NO APLICA				
Total del Gasto							



J

INSTITUTO GERIATRICO DR. NICOLAS AGUILAR
ESTADO ANALITICO DEL EJERCICIO DEL PRESUPUESTO DE EGRESOS
CLASIFICACION ADMINISTRATIVA
DEL 01 AL 31 DE DICIEMBRE DE 2021

Concepto	Egresos					Subejercicio
	Aprobado 1	Ampliaciones (Reducciones) 2	Modificado 3 = (1 + 2)	Devengado 4	Pagado 5	
Entidades Paraestatales y Fideicomisos No Empresariales y No Financieros						6 = (3 - 4)
Instituciones Públicas de la Seguridad Social			NO APLICA			
Entidades Paraestatales Empresariales No Financieras con Participación Estatal Mayoritaria						
Fideicomisos Empresariales No Financieros con Participación Estatal Mayoritaria						
Entidades Paraestatales Empresariales Financieras No Monetarias con Participación Estatal Mayoritaria						
Fideicomisos Financieros Públicos con Participación Estatal Mayoritaria						
Total del Gasto						





INSTITUTO GERIATRICO "DR NICOLAS AGUILAR"

Estado Analítico de Ingresos SAN LUIS POTOSI

Fecha y hora de impresión 31/ene./2022 01:43 p. m.

Utr: supervisor
Rep: rptEstadoPresupuestoIngresosRB_CP_2019

Rubro de Ingresos	Ingreso					Diferencia (6-5-1)
	Estimado (1)	Ampliaciones y Reducciones (2)	Modificado (3=1+2)	Devengado (4)	Recaudado (5)	
IMPUESTOS	\$0.00	\$0.00	\$0.00	\$0.00	\$0.00	0.00
CUOTAS Y APORTACIONES DE SEGURIDAD SOCIAL	\$0.00	\$0.00	\$0.00	\$0.00	\$0.00	0.00
CONTRIBUCIONES DE MEJORAS	\$0.00	\$0.00	\$0.00	\$0.00	\$0.00	0.00
DERECHOS	\$0.00	\$0.00	\$0.00	\$0.00	\$0.00	0.00
PRODUCTOS	\$0.00	\$0.00	\$0.00	\$0.00	\$0.00	0.00
APROVECHAMIENTOS	\$0.00	\$0.00	\$0.00	\$0.00	\$0.00	0.00
INGRESOS POR VENTA DE BIENES, PRESTACIÓN DE SERVICIOS Y OTR	\$1,200,000.00	\$0.00	\$1,200,000.00	\$782,384.43	\$782,384.43	-417,615.57
PARTICIPACIONES, APORTACIONES, CONVENIOS, INCENTIVOS DERIVA	\$0.00	\$0.00	\$0.00	\$0.00	\$0.00	0.00
TRANSFERENCIAS, ASIGNACIONES, SUBSIDIOS Y SUBVENCIONES, Y P	\$44,875,768.00	\$3,155,011.58	\$48,030,779.58	\$46,144,039.56	\$46,144,039.56	1,268,271.56
INGRESOS DERIVADOS DE FINANCIAMIENTOS	\$0.00	\$0.00	\$0.00	\$0.00	\$0.00	0.00
Total	\$46,075,768.00	\$3,155,011.58	\$49,230,779.58	\$46,926,423.99	\$46,926,423.99	850,655.99
Ingresos Excedentes						

Estado Analítico de Ingresos por Fuente de Financiamiento	Ingreso					Diferencia (6-5-1)
	Estimado (1)	Ampliaciones / Reducciones (2)	Modificado (3=1+2)	Devengado (4)	Recaudado (5)	
Ingresos del Poder Ejecutivo Federal o Estatal y de los Municipios						
IMPUESTOS	\$0.00	\$0.00	\$0.00	\$0.00	\$0.00	0.00
CUOTAS Y APORTACIONES DE SEGURIDAD SOCIAL	\$0.00	\$0.00	\$0.00	\$0.00	\$0.00	0.00
CONTRIBUCIONES DE MEJORAS	\$0.00	\$0.00	\$0.00	\$0.00	\$0.00	0.00
DERECHOS	\$0.00	\$0.00	\$0.00	\$0.00	\$0.00	0.00
PRODUCTOS	\$0.00	\$0.00	\$0.00	\$0.00	\$0.00	0.00
APROVECHAMIENTOS	\$0.00	\$0.00	\$0.00	\$0.00	\$0.00	0.00
PARTICIPACIONES, APORTACIONES, CONVENIOS, INCENTIVOS D	\$0.00	\$0.00	\$0.00	\$0.00	\$0.00	0.00
TRANSFERENCIAS, ASIGNACIONES, SUBSIDIOS Y SUBVENCIONES	\$0.00	\$0.00	\$0.00	\$0.00	\$0.00	0.00
Ingresos de los Entes Públicos de los Poderes Legislativo y Judicial, de los Órganos Autónomos y del Sector Paraestatal o Paramunicipal, así como de las Empresas Productivas del Estado						
CUOTAS Y APORTACIONES DE SEGURIDAD SOCIAL	\$0.00	\$0.00	\$0.00	\$0.00	\$0.00	0.00
PRODUCTOS	\$0.00	\$0.00	\$0.00	\$0.00	\$0.00	0.00
INGRESOS POR VENTA DE BIENES, PRESTACIÓN DE SERVICIOS	\$1,200,000.00	\$0.00	\$1,200,000.00	\$782,384.43	\$782,384.43	-417,615.57
TRANSFERENCIAS, ASIGNACIONES, SUBSIDIOS Y SUBVENCION	\$44,875,768.00	\$3,155,011.58	\$48,030,779.58	\$46,144,039.56	\$46,144,039.56	1,268,271.56
Ingresos Derivados de Financiamiento						
INGRESOS DERIVADOS DE FINANCIAMIENTOS	\$0.00	\$0.00	\$0.00	\$0.00	\$0.00	0.00
Total	\$46,075,768.00	\$3,155,011.58	\$49,230,779.58	\$46,926,423.99	\$46,926,423.99	850,655.99
Ingresos Excedentes						



INSTITUTO GERIATRICO "DR NICOLAS AGUILAR"
SAN LUIS POTOSI

Estado Analítico del Ejercicio del Presupuesto de Egresos
Clasificación Económica (por Tipo de Gasto)

Usr: supervisor
 Rep: rptEstadoPresupuestoEgresos_CL2

| Del 01/ene./2021 Al 31/dic./2021

Fecha y hora de Impresión 31/ene./2022 01:45 p. m.

Concepto	Egresos					
	Aprobado 1	Ampliaciones / (Reducciones) 2	Modificado 3=(1+2)	Devengado 4	Pagado 5	Subejercicio 6 = (3 - 4)
Gasto Corriente	\$44,875,768.00	\$7,153,361.61	\$52,029,129.61	\$52,029,129.61	\$49,021,187.28	\$0.00
Total del Gasto	\$44,875,768.00	\$7,153,361.61	\$52,029,129.61	\$52,029,129.61	\$49,021,187.28	\$0.00

[Redacted]

DIRECTOR GENERAL

ADMINISTRADOR



INSTITUTO GERIATRICO "DR NICOLAS AGUILAR" SAN LUIS POTOSI

Estado Analítico del Ejercicio del Presupuesto de Egresos Clasificación por Objeto del Gasto (Capítulo y Concepto)

Fecha y hora de Impresión 31/ene./2022 01:46 p. m.

Usu: supervisor
Rep: rptEstadoPresupuestoEgresos_CP_CTO

Del 01/ene./2021 Al 31/dic./2021

Concepto	Egresos					
	Aprobado 1	Ampliaciones / (Reducciones) 2	Modificado 3=(1+2)	Devengado 4	Pagado 5	Subejercicio 6 = (3 - 4)
SERVICIOS PERSONALES						\$0.00
REMUNERACIONES AL PERSONAL DE CARACTER PERMANENTE	\$41,866,083.00	\$6,495,484.83	\$48,361,567.83	\$48,361,567.83	\$45,452,450.57	\$0.00
Remuneraciones al personal de carácter transitorio	\$13,200,000.00	\$2,142,869.23	\$15,342,869.23	\$15,342,869.23	\$15,199,496.33	\$0.00
REMUNERACIONES ADICIONALES Y ESPECIALES	\$2,800,000.00	\$230,540.10	\$3,030,540.10	\$3,030,540.10	\$3,030,540.10	\$0.00
SEGURIDAD SOCIAL	\$3,400,000.00	\$2,439,003.27	\$5,839,003.27	\$5,839,003.27	\$5,839,003.27	\$0.00
OTRAS PRESTACIONES SOCIALES Y ECONÓMICAS	\$6,400,000.00	\$192,387.39	\$6,592,387.39	\$6,592,387.39	\$6,592,387.39	\$0.00
PAGO DE ESTÍMULOS A SERVIDORES PÚBLICOS	\$15,366,083.00	\$1,453,611.45	\$16,819,694.45	\$16,819,694.45	\$14,813,122.49	\$0.00
MATERIALES Y SUMINISTRO	\$700,000.00	\$37,073.39	\$737,073.39	\$737,073.39	\$737,073.39	\$0.00
Materiales de administración, emisión de documentos y artículos de oficina	\$2,640,065.00	\$113,895.02	\$2,753,960.02	\$2,753,960.02	\$2,674,482.63	\$0.00
ALIMENTOS Y UTENSILIOS	\$474,000.00	\$27,342.25	\$501,342.25	\$501,342.25	\$492,885.65	\$0.00
MATERIALES Y ARTÍCULOS DE CONSTRUCCIÓN Y DE REPARACIÓN	\$940,000.00	\$124,625.89	\$1,064,625.89	\$1,064,625.89	\$1,018,140.84	\$0.00
Productos químicos, farmacéuticos y de laboratorios	\$62,065.00	\$76,591.94	\$138,656.94	\$138,656.94	\$131,279.89	\$0.00
COMBUSTIBLES, LUBRICANTES Y ADITIVOS	\$1,049,000.00	-\$86,226.49	\$962,773.51	\$962,773.51	\$946,614.52	\$0.00
VESTUARIO, BLANCOS, PRENDAS DE PROTECCIÓN Y ARTÍCULOS DEPORTIVOS	\$25,000.00	\$803.24	\$25,803.24	\$25,803.24	\$24,803.24	\$0.00
HERRAMIENTAS, REFACCIONES Y ACCESORIOS MENORES	\$61,000.00	-\$31,604.00	\$29,396.00	\$29,396.00	\$29,396.00	\$0.00
SERVICIOS GENERALES	\$29,000.00	\$2,362.19	\$31,362.19	\$31,362.19	\$31,362.19	\$0.00
SERVICIOS BÁSICOS	\$369,620.00	\$543,981.76	\$913,601.76	\$913,601.76	\$894,254.18	\$0.00
SERVICIOS DE ARRENDAMIENTO	\$289,620.00	\$290,602.43	\$580,222.43	\$580,222.43	\$563,219.21	\$0.00
SERVICIOS PROFESIONALES, CIENTÍFICOS, TÉCNICOS Y OTROS SERVICIOS	\$20,000.00	\$33,953.17	\$53,953.17	\$53,953.17	\$53,232.81	\$0.00
SERVICIOS FINANCIEROS, BANCARIOS Y COMERCIALES	\$0.00	\$125,416.41	\$125,416.41	\$125,416.41	\$125,416.41	\$0.00
SERVICIOS DE INSTALACIÓN, REPARACIÓN, MANTENIMIENTO Y CONSERVACIÓN	\$30,000.00	\$43,839.00	\$73,839.00	\$73,839.00	\$73,839.00	\$0.00
Servicios de traslados y víaticos	\$30,000.00	\$46,307.86	\$76,307.86	\$76,307.86	\$74,683.86	\$0.00
SERVICIOS OFICIALES	\$0.00	\$403.35	\$403.35	\$403.35	\$403.35	\$0.00
OTROS SERVICIOS GENERALES	\$0.00	\$464.00	\$464.00	\$464.00	\$464.00	\$0.00
Total del Gasto	\$44,876,768.00	\$7,153,361.61	\$52,029,129.61	\$52,029,129.61	\$49,021,187.28	\$0.00



[Handwritten signature]



INSTITUTO GERIATRICO "DR NICOLAS AGUILAR"
SAN LUIS POTOSI

Estado Analítico del Ejercicio del Presupuesto de Egresos
Clasificación Funcional (Finalidad y Función)

Usu: supervisor
 Rep: rptEstadoPresupuestoEgresos_FN3

Fecha y hora de Impresión | 31/ene./2022 | 01:47 p. m.

Concepto		Egresos							
1	Aprobado	2	Ampliaciones / (Reducciones)	3=(1+2)	4	Devengado	5	Pagado	6 = (3 - 4)
DESARROLLO SOCIAL	\$44,875,788.00	\$7,153,361.61	\$7,153,361.61	\$52,029,129.61	\$52,029,129.61	\$52,029,129.61	\$49,021,187.28	\$49,021,187.28	\$0.00
PROTECCIÓN SOCIAL	\$44,875,788.00	\$7,153,361.61	\$7,153,361.61	\$52,029,129.61	\$52,029,129.61	\$52,029,129.61	\$49,021,187.28	\$49,021,187.28	\$0.00



INSTITUTO GERIATRICO "DR NICOLAS AGUILAR"
SAN LUIS POTOSI

Estado Analítico del Ejercicio del Presupuesto por Fuente de Financiamiento Del 01/ene./2021 Al 31/dic./2021

Fecha y hora de Impresión 31/ene./2022 01:50 p. m.

Usu: supervisor
Rep: rptEstadoAnalíticoPresupuestoEgresos_FF

Ejercicio del Presupuesto	Egresos Aprobado Al 31/12/2021 (Reducciones)	Egresos Modificado	Egresos Comprometido	Egresos Devengado	Egresos Ejercido	Egresos Pagado	Subejercicio
14	INGRESOS POR VENTA DE BIENES Y SERVICIOS						
2000	\$0.00	\$508,171.64	\$508,171.64	\$508,171.64	\$428,694.15	\$428,694.15	\$0.00
2100	\$0.00	\$105,941.13	\$105,941.13	\$105,941.13	\$87,484.73	\$87,484.73	\$0.00
2110	\$0.00	\$1,993.22	\$1,993.22	\$1,993.22	\$1,993.22	\$1,993.22	\$0.00
2111	\$0.00	\$1,993.22	\$1,993.22	\$1,993.22	\$1,993.22	\$1,993.22	\$0.00
2120	\$0.00	\$6,519.20	\$6,519.20	\$6,519.20	\$6,519.20	\$6,519.20	\$0.00
2121	\$0.00	\$6,519.20	\$6,519.20	\$6,519.20	\$6,519.20	\$6,519.20	\$0.00
2140	\$0.00	\$1,297.00	\$1,297.00	\$1,297.00	\$1,297.00	\$1,297.00	\$0.00
2141	\$0.00	\$1,297.00	\$1,297.00	\$1,297.00	\$1,297.00	\$1,297.00	\$0.00
2150	\$0.00	\$8,821.80	\$8,821.80	\$8,821.80	\$8,821.80	\$8,821.80	\$0.00
2151	\$0.00	\$8,821.80	\$8,821.80	\$8,821.80	\$8,821.80	\$8,821.80	\$0.00
2160	\$0.00	\$87,309.91	\$87,309.91	\$87,309.91	\$87,309.91	\$87,309.91	\$0.00
2161	\$0.00	\$87,309.91	\$87,309.91	\$87,309.91	\$87,309.91	\$87,309.91	\$0.00
2200	\$0.00	\$226,297.66	\$226,297.66	\$226,297.66	\$179,812.61	\$179,812.61	\$0.00
2210	\$0.00	\$219,666.55	\$219,666.55	\$219,666.55	\$173,521.84	\$173,521.84	\$0.00
2211	\$0.00	\$219,666.55	\$219,666.55	\$219,666.55	\$173,521.84	\$173,521.84	\$0.00
2230	\$0.00	\$6,631.11	\$6,631.11	\$6,631.11	\$6,290.77	\$6,290.77	\$0.00
2231	\$0.00	\$6,631.11	\$6,631.11	\$6,631.11	\$6,290.77	\$6,290.77	\$0.00
2400	\$0.00	\$10,913.97	\$10,913.97	\$10,913.97	\$3,536.92	\$3,536.92	\$0.00
2460	\$0.00	\$10,913.97	\$10,913.97	\$10,913.97	\$3,536.92	\$3,536.92	\$0.00
2461	\$0.00	\$10,913.97	\$10,913.97	\$10,913.97	\$3,536.92	\$3,536.92	\$0.00
2500	\$0.00	\$145,587.13	\$145,587.13	\$145,587.13	\$129,428.14	\$129,428.14	\$0.00
2530	\$0.00	\$52,856.31	\$52,856.31	\$52,856.31	\$36,809.65	\$36,809.65	\$0.00
2531	\$0.00	\$52,856.31	\$52,856.31	\$52,856.31	\$36,809.65	\$36,809.65	\$0.00
2540	\$0.00	\$88,728.82	\$88,728.82	\$88,728.82	\$88,616.49	\$88,616.49	\$0.00
2541	\$0.00	\$88,728.82	\$88,728.82	\$88,728.82	\$88,616.49	\$88,616.49	\$0.00
2560	\$0.00	\$4,002.00	\$4,002.00	\$4,002.00	\$4,002.00	\$4,002.00	\$0.00
2561	\$0.00	\$4,002.00	\$4,002.00	\$4,002.00	\$4,002.00	\$4,002.00	\$0.00
2600	\$0.00	\$2,525.39	\$2,525.39	\$2,525.39	\$1,525.39	\$1,525.39	\$0.00
2610	\$0.00	\$2,525.39	\$2,525.39	\$2,525.39	\$1,525.39	\$1,525.39	\$0.00
2611	\$0.00	\$2,525.39	\$2,525.39	\$2,525.39	\$1,525.39	\$1,525.39	\$0.00



INSTITUTO GERIATRICO "DR NICOLAS AGUILAR"
SAN LUIS POTOSI

Estado Analítico del Ejercicio del Presupuesto del Financiamiento Del 01/ene./2021 Al 31/dic./2021

Fecha y 31/ene./2022

Usu: supervisor

Rep: rptEstadoAnalíticoPresupuestoEgresos_FF

hora de Impresión | 01:50 p. m.

Egresos Aprobado Al 31/12/2021		Ampliaciones / (Reducciones)		Egresos Modificado	Egresos Comprometido	Egresos Devengado	Egresos Ejercido	Egresos Pagado	Subejercicio
Ejercicio del Presupuesto									
2900	HERRAMIENTAS, REFACCIONES Y ACCESORIOS MENORES	\$0.00	\$16,906.36	\$16,906.36	\$16,906.36	\$16,906.36	\$16,906.36	\$16,906.36	\$0.00
2910	Herramientas menores	\$0.00	\$1,143.92	\$1,143.92	\$1,143.92	\$1,143.92	\$1,143.92	\$1,143.92	\$0.00
2911	Herramientas menores	\$0.00	\$1,143.92	\$1,143.92	\$1,143.92	\$1,143.92	\$1,143.92	\$1,143.92	\$0.00
2930	Refacciones y accesorios menores de mobiliario y equipo de adm	\$0.00	\$15,762.44	\$15,762.44	\$15,762.44	\$15,762.44	\$15,762.44	\$15,762.44	\$0.00
2931	Refacciones y accesorios menores de mobiliario y equipo de adm	\$0.00	\$15,762.44	\$15,762.44	\$15,762.44	\$15,762.44	\$15,762.44	\$15,762.44	\$0.00
3000	SERVICIOS GENERALES	\$0.00	\$149,705.14	\$149,705.14	\$149,705.14	\$149,705.14	\$130,367.56	\$130,367.56	\$0.00
3100	SERVICIOS BÁSICOS	\$0.00	\$122,691.64	\$122,691.64	\$122,691.64	\$122,691.64	\$105,688.32	\$105,688.32	\$0.00
3110	Energía eléctrica	\$0.00	\$35,535.00	\$35,535.00	\$35,535.00	\$35,535.00	\$35,535.00	\$35,535.00	\$0.00
3111	Energía eléctrica	\$0.00	\$35,535.00	\$35,535.00	\$35,535.00	\$35,535.00	\$35,535.00	\$35,535.00	\$0.00
3120	Gas	\$0.00	\$78,102.22	\$78,102.22	\$78,102.22	\$78,102.22	\$65,449.32	\$65,449.32	\$0.00
3121	GAS	\$0.00	\$78,102.22	\$78,102.22	\$78,102.22	\$78,102.22	\$65,449.32	\$65,449.32	\$0.00
3140	Telefonía Tradicional	\$0.00	\$9,054.32	\$9,054.32	\$9,054.32	\$9,054.32	\$4,704.00	\$4,704.00	\$0.00
3141	Telefonía tradicional	\$0.00	\$9,054.32	\$9,054.32	\$9,054.32	\$9,054.32	\$4,704.00	\$4,704.00	\$0.00
3200	SERVICIOS DE ARRENDAMIENTO	\$0.00	\$13,102.20	\$13,102.20	\$13,102.20	\$13,102.20	\$12,381.84	\$12,381.84	\$0.00
3220	Arrendamiento de mobiliario y equipo de administración, educación	\$0.00	\$6,471.06	\$6,471.06	\$6,471.06	\$6,471.06	\$6,471.06	\$6,471.06	\$0.00
3231	Arrendamiento de mobiliario y equipo de administración, educación	\$0.00	\$6,471.06	\$6,471.06	\$6,471.06	\$6,471.06	\$6,471.06	\$6,471.06	\$0.00
3260	Arrendamiento de maquinaria, otros equipos y herramientas	\$0.00	\$1,711.00	\$1,711.00	\$1,711.00	\$1,711.00	\$990.64	\$990.64	\$0.00
3261	Arrendamiento de maquinaria, otros equipos y herramientas	\$0.00	\$1,711.00	\$1,711.00	\$1,711.00	\$1,711.00	\$990.64	\$990.64	\$0.00
3270	Arrendamiento de activos intangibles	\$0.00	\$4,920.14	\$4,920.14	\$4,920.14	\$4,920.14	\$4,920.14	\$4,920.14	\$0.00
3271	Arrendamiento de activos intangibles	\$0.00	\$4,920.14	\$4,920.14	\$4,920.14	\$4,920.14	\$4,920.14	\$4,920.14	\$0.00
3300	SERVICIOS PROFESIONALES, CIENTÍFICOS, TÉCNICOS Y OTF	\$0.00	\$5,260.00	\$5,260.00	\$5,260.00	\$5,260.00	\$5,260.00	\$5,260.00	\$0.00
3310	Servicios legales, de contabilidad, auditoría y relacionados	\$0.00	\$4,060.00	\$4,060.00	\$4,060.00	\$4,060.00	\$4,060.00	\$4,060.00	\$0.00
3311	Servicios legales, de contabilidad, auditoría y relacionados	\$0.00	\$4,060.00	\$4,060.00	\$4,060.00	\$4,060.00	\$4,060.00	\$4,060.00	\$0.00
3390	Servicios profesionales, científicos y técnicos integrales	\$0.00	\$1,200.00	\$1,200.00	\$1,200.00	\$1,200.00	\$1,200.00	\$1,200.00	\$0.00
3391	Servicios profesionales, científicos y técnicos integrales	\$0.00	\$1,200.00	\$1,200.00	\$1,200.00	\$1,200.00	\$1,200.00	\$1,200.00	\$0.00
3400	SERVICIOS FINANCIEROS, BANCARIOS Y COMERCIALES	\$0.00	\$495.55	\$495.55	\$495.55	\$495.55	\$495.55	\$495.55	\$0.00
3410	Servicios financieros y bancarios	\$0.00	\$495.55	\$495.55	\$495.55	\$495.55	\$495.55	\$495.55	\$0.00
3411	Servicios financieros y bancarios	\$0.00	\$495.55	\$495.55	\$495.55	\$495.55	\$495.55	\$495.55	\$0.00
3500	SERVICIOS DE INSTALACIÓN, REPARACIÓN, MANTENIMIENTO	\$0.00	\$8,109.85	\$8,109.85	\$8,109.85	\$8,109.85	\$6,486.85	\$6,486.85	\$0.00
3540	Instalación, reparación y mantenimiento de equipo e instrumental	\$0.00	\$3,282.80	\$3,282.80	\$3,282.80	\$3,282.80	\$3,282.80	\$3,282.80	\$0.00
3541	Instalación, reparación y mantenimiento de equipo e instrumental	\$0.00	\$3,282.80	\$3,282.80	\$3,282.80	\$3,282.80	\$3,282.80	\$3,282.80	\$0.00
3560	Servicios de limpieza y manejo de desechos	\$0.00	\$1,579.05	\$1,579.05	\$1,579.05	\$1,579.05	\$1,579.05	\$1,579.05	\$0.00

Ejercicio del Presupuesto	Egresos Aprobado Al 31/12/2021	Ampliaciones / (Reducciones)	Egresos Modificado	Egresos Comprometido	Egresos Devengado	Egresos Ejercido	Egresos Pagado	Subejercicio
3581	\$0.00	\$1,579.05	\$1,579.05	\$1,579.05	\$1,579.05	\$1,579.05	\$1,579.05	\$0.00
3580	\$0.00	\$3,248.00	\$3,248.00	\$3,248.00	\$3,248.00	\$1,624.00	\$1,624.00	\$0.00
3581	\$0.00	\$3,248.00	\$3,248.00	\$3,248.00	\$3,248.00	\$1,624.00	\$1,624.00	\$0.00
3700	\$0.00	\$46.00	\$46.00	\$46.00	\$46.00	\$46.00	\$46.00	\$0.00
3720	\$0.00	\$46.00	\$46.00	\$46.00	\$46.00	\$46.00	\$46.00	\$0.00
3721	\$0.00	\$46.00	\$46.00	\$46.00	\$46.00	\$46.00	\$46.00	\$0.00
INGRESOS POR VENTA DE BIENES Y SE								
	\$0.00	\$657,876.78	\$657,876.78	\$657,876.78	\$657,876.78	\$559,051.71	\$559,051.71	\$0.00

15 Transferencias, Subsidios y Otras Ayudas

1000	SERVICIOS PERSONALES	\$41,866,083.00	\$6,496,484.83	\$48,361,567.83	\$48,361,567.83	\$45,452,450.67	\$45,452,450.67	\$0.00
1100	REMUNERACIONES AL PERSONAL DE CARÁCTER PERMANENTE	\$13,200,000.00	\$2,142,869.23	\$15,342,869.23	\$15,342,869.23	\$15,199,496.33	\$15,199,496.33	\$0.00
1130	Sueldos base al personal permanente	\$13,200,000.00	\$2,142,869.23	\$15,342,869.23	\$15,342,869.23	\$15,199,496.33	\$15,199,496.33	\$0.00
1131	Sueldos base al personal permanente	\$12,000,000.00	\$2,133,992.83	\$14,133,992.83	\$14,133,992.83	\$13,990,619.93	\$13,990,619.93	\$0.00
1132	Sueldos base al personal de confianza	\$1,200,000.00	\$8,876.40	\$1,208,876.40	\$1,208,876.40	\$1,208,876.40	\$1,208,876.40	\$0.00
1200	Remuneraciones al personal de carácter transitorio	\$2,800,000.00	\$230,540.10	\$3,030,540.10	\$3,030,540.10	\$3,030,540.10	\$3,030,540.10	\$0.00
1210	Honorarios asimilables a salarios	\$2,800,000.00	\$230,540.10	\$3,030,540.10	\$3,030,540.10	\$3,030,540.10	\$3,030,540.10	\$0.00
1211	Honorarios asimilables a salarios	\$2,800,000.00	\$230,540.10	\$3,030,540.10	\$3,030,540.10	\$3,030,540.10	\$3,030,540.10	\$0.00
1300	REMUNERACIONES ADICIONALES Y ESPECIALES	\$3,400,000.00	\$2,439,003.27	\$5,839,003.27	\$5,839,003.27	\$5,839,003.27	\$5,839,003.27	\$0.00
1310	Primas por años de servicio efectivos prestados	\$400,000.00	\$4,616.33	\$404,616.33	\$404,616.33	\$404,616.33	\$404,616.33	\$0.00
1311	Primas por años de servicios efectivos prestados	\$400,000.00	\$4,616.33	\$404,616.33	\$404,616.33	\$404,616.33	\$404,616.33	\$0.00
1320	Primas de vacaciones, dominical y gratificación de fin de año	\$2,900,000.00	\$2,504,093.77	\$5,404,093.77	\$5,404,093.77	\$5,404,093.77	\$5,404,093.77	\$0.00
1321	Primas de vacaciones	\$600,000.00	\$51,847.15	\$651,847.15	\$651,847.15	\$651,847.15	\$651,847.15	\$0.00
1322	Prima dominical	\$100,000.00	\$71,947.00	\$171,947.00	\$171,947.00	\$171,947.00	\$171,947.00	\$0.00
1323	Gratificación de Fin de Año	\$2,000,000.00	\$2,380,299.62	\$4,380,299.62	\$4,380,299.62	\$4,380,299.62	\$4,380,299.62	\$0.00
1330	Horas extraordinarias	\$100,000.00	-\$69,706.83	\$30,293.17	\$30,293.17	\$30,293.17	\$30,293.17	\$0.00
1331	Horas extraordinarias	\$50,000.00	-\$50,000.00	\$0.00	\$0.00	\$0.00	\$0.00	\$0.00
1332	Días de Descanso Laborados personal de Base	\$50,000.00	-\$19,706.83	\$30,293.17	\$30,293.17	\$30,293.17	\$30,293.17	\$0.00
1400	SEGURIDAD SOCIAL	\$6,400,000.00	\$192,387.39	\$6,592,387.39	\$6,592,387.39	\$6,593,214.99	\$6,593,214.99	\$0.00
1410	Aportaciones de seguridad social	\$2,500,000.00	\$663,967.02	\$3,163,967.02	\$3,163,967.02	\$2,924,077.92	\$2,924,077.92	\$0.00
1411	Aportaciones de seguridad social	\$2,500,000.00	\$663,967.02	\$3,163,967.02	\$3,163,967.02	\$2,924,077.92	\$2,924,077.92	\$0.00
1420	Aportaciones a fondos de vivienda	\$1,500,000.00	\$296,780.18	\$1,796,780.18	\$1,796,780.18	\$1,517,820.76	\$1,517,820.76	\$0.00
1421	Aportaciones a fondos de vivienda	\$1,500,000.00	\$296,780.18	\$1,796,780.18	\$1,796,780.18	\$1,517,820.76	\$1,517,820.76	\$0.00

Ejercicio del Presupuesto	Egresos Aprobado Al 31/12/2021		Ampliaciones / (Reducciones)	Egresos Modificado	Egresos Comprometido	Egresos Devengado	Egresos Ejercido	Egresos Pagado	Subejercicio
	1430	1431							
Aportaciones al sistema para el retiro	\$2,400,000.00		-\$768,359.81	\$1,631,640.19	\$1,631,640.19	\$1,631,640.19	\$1,391,316.31	\$1,391,316.31	\$0.00
Aportaciones al sistema para el retiro	\$2,400,000.00		-\$768,359.81	\$1,631,640.19	\$1,631,640.19	\$1,631,640.19	\$1,391,316.31	\$1,391,316.31	\$0.00
OTRAS PRESTACIONES SOCIALES Y ECONÓMICAS	\$15,366,063.00		\$1,463,611.45	\$16,819,674.45	\$16,819,674.45	\$16,819,674.45	\$14,813,122.49	\$14,813,122.49	\$0.00
Cuotas para el fondo de ahorro y fondo de trabajo	\$1,350,000.00		\$71,540.52	\$1,421,540.52	\$1,421,540.52	\$1,421,540.52	\$1,384,066.00	\$1,384,066.00	\$0.00
Cuotas para el fondo de ahorro y fondo de trabajo	\$900,000.00		\$33,546.60	\$933,546.60	\$933,546.60	\$933,546.60	\$896,074.08	\$896,074.08	\$0.00
Apoyo Económico para el Ahorro	\$450,000.00		\$37,993.92	\$487,993.92	\$487,993.92	\$487,993.92	\$487,993.92	\$487,993.92	\$0.00
Prestaciones y haberes de retiro	\$3,060,000.00		-\$550,533.48	\$2,529,466.52	\$2,529,466.52	\$2,529,466.52	\$560,367.08	\$560,367.08	\$0.00
Prestaciones y haberes de retiro	\$1,500,000.00		-\$1,500,000.00	\$0.00	\$0.00	\$0.00	\$0.00	\$0.00	\$0.00
Estímulos por Años de Servicio Burocrata Base	\$80,000.00		\$90,446.90	\$170,446.90	\$170,446.90	\$170,446.90	\$170,446.90	\$170,446.90	\$0.00
Liquidación de las Prestaciones (Jubilación) Personal de Base	\$1,500,000.00		\$859,017.62	\$2,359,017.62	\$2,359,017.62	\$2,359,017.62	\$389,918.18	\$389,918.18	\$0.00
Prestaciones contractuales	\$9,536,083.00		\$2,657,081.41	\$12,193,164.41	\$12,193,164.41	\$12,193,164.41	\$12,193,164.41	\$12,193,164.41	\$0.00
Prestaciones contractuales	\$5,536,063.00		\$2,120,626.36	\$7,656,709.36	\$7,656,709.36	\$7,656,709.36	\$7,656,709.36	\$7,656,709.36	\$0.00
Bonos	\$4,000,000.00		\$536,455.05	\$4,536,455.05	\$4,536,455.05	\$4,536,455.05	\$4,536,455.05	\$4,536,455.05	\$0.00
Apoyos a la capacitación de los servicios públicos	\$1,400,000.00		-\$724,477.00	\$675,523.00	\$675,523.00	\$675,523.00	\$675,523.00	\$675,523.00	\$0.00
Apoyos a la capacitación de los servidores públicos	\$700,000.00		-\$700,000.00	\$0.00	\$0.00	\$0.00	\$0.00	\$0.00	\$0.00
Becas	\$700,000.00		-\$24,477.00	\$675,523.00	\$675,523.00	\$675,523.00	\$675,523.00	\$675,523.00	\$0.00
PAGO DE ESTÍMULOS A SERVIDORES PÚBLICOS	\$700,000.00		\$37,073.39	\$737,073.39	\$737,073.39	\$737,073.39	\$737,073.39	\$737,073.39	\$0.00
Estímulos	\$700,000.00		\$37,073.39	\$737,073.39	\$737,073.39	\$737,073.39	\$737,073.39	\$737,073.39	\$0.00
Estímulos	\$700,000.00		\$37,073.39	\$737,073.39	\$737,073.39	\$737,073.39	\$737,073.39	\$737,073.39	\$0.00
MATERIALES Y SUMINISTRO	\$2,640,066.00		-\$394,276.62	\$2,245,789.38	\$2,245,789.38	\$2,245,789.38	\$2,245,789.38	\$2,245,789.38	\$0.00
Materiales de administración, emisión de documentos y artículo	\$474,000.00		-\$76,698.88	\$397,301.12	\$397,301.12	\$397,301.12	\$397,301.12	\$397,301.12	\$0.00
Materiales, útiles y equipos menores de oficina	\$30,000.00		-\$2,695.64	\$27,304.36	\$27,304.36	\$27,304.36	\$27,304.36	\$27,304.36	\$0.00
Materiales, útiles y equipos menores de oficina	\$30,000.00		-\$2,695.64	\$27,304.36	\$27,304.36	\$27,304.36	\$27,304.36	\$27,304.36	\$0.00
Materiales y útiles de impresión y reproducción	\$4,000.00		-\$2,831.00	\$1,169.00	\$1,169.00	\$1,169.00	\$1,169.00	\$1,169.00	\$0.00
Materiales y útiles de impresión y reproducción	\$4,000.00		-\$2,831.00	\$1,169.00	\$1,169.00	\$1,169.00	\$1,169.00	\$1,169.00	\$0.00
Material Impreso e información digital	\$40,000.00		-\$30,563.16	\$9,436.84	\$9,436.84	\$9,436.84	\$9,436.84	\$9,436.84	\$0.00
Material Impreso e información digital	\$40,000.00		-\$30,563.16	\$9,436.84	\$9,436.84	\$9,436.84	\$9,436.84	\$9,436.84	\$0.00
Material de limpieza	\$400,000.00		-\$42,509.08	\$357,490.92	\$357,490.92	\$357,490.92	\$357,490.92	\$357,490.92	\$0.00
Material de limpieza	\$400,000.00		-\$42,509.08	\$357,490.92	\$357,490.92	\$357,490.92	\$357,490.92	\$357,490.92	\$0.00
ALIMENTOS Y UTENSILIOS	\$940,000.00		-\$101,671.77	\$838,328.23	\$838,328.23	\$838,328.23	\$838,328.23	\$838,328.23	\$0.00
Productos alimenticios para personas	\$900,000.00		-\$107,291.73	\$792,708.27	\$792,708.27	\$792,708.27	\$792,708.27	\$792,708.27	\$0.00
Productos alimenticios para personas	\$900,000.00		-\$107,291.73	\$792,708.27	\$792,708.27	\$792,708.27	\$792,708.27	\$792,708.27	\$0.00



INSTITUTO GERIATRICO "DR NICOLAS AGUILAR" SAN LUIS POTOSI

Estado Analítico del Ejercicio del Presupuesto por Fuente de Financiamiento Del 01/ene./2021 Al 31/dic./2021

Fecha y 31/ene./2022

Usu: supervisor

Rep: rptEstadoAnalíticoPresupuestoEgresos_FF

hora de Impresión 01:50 p. m.

Ejercicio del Presupuesto	Egresos Aprobado Al 31/12/2021	Ampliaciones / (Reducciones)	Egresos Modificado	Egresos Comprometido	Egresos Devengado	Egresos Ejercido	Egresos Pagado	Subejercicio
2230	Utensilios para el servicio de alimentación	\$5,619.96	\$45,619.96	\$45,619.96	\$45,619.96	\$45,619.96	\$45,619.96	\$0.00
2231	Utensilios para el servicio de alimentación	\$5,619.96	\$45,619.96	\$45,619.96	\$45,619.96	\$45,619.96	\$45,619.96	\$0.00
2400	MATERIALES Y ARTICULOS DE CONSTRUCCIÓN Y DE REPAR	\$65,677.97	\$127,742.97	\$127,742.97	\$127,742.97	\$127,742.97	\$127,742.97	\$0.00
2420	Cemento y productos de concreto	\$5,344.99	\$6,344.99	\$6,344.99	\$6,344.99	\$6,344.99	\$6,344.99	\$0.00
2421	Cemento y productos de concreto	\$5,344.99	\$6,344.99	\$6,344.99	\$6,344.99	\$6,344.99	\$6,344.99	\$0.00
2430	Cal, yeso y productos de yeso	\$598.01	\$1,598.01	\$1,598.01	\$1,598.01	\$1,598.01	\$1,598.01	\$0.00
2431	Cal, yeso y productos de yeso	\$598.01	\$1,598.01	\$1,598.01	\$1,598.01	\$1,598.01	\$1,598.01	\$0.00
2460	Material eléctrico y electrónico	\$2,027.14	\$30,027.14	\$30,027.14	\$30,027.14	\$30,027.14	\$30,027.14	\$0.00
2461	Material eléctrico y electrónico	\$2,027.14	\$30,027.14	\$30,027.14	\$30,027.14	\$30,027.14	\$30,027.14	\$0.00
2470	Articulos metálicos para la construcción	-\$452.23	\$1,447.77	\$1,447.77	\$1,447.77	\$1,447.77	\$1,447.77	\$0.00
2471	Articulos metálicos para la construcción	-\$452.23	\$1,447.77	\$1,447.77	\$1,447.77	\$1,447.77	\$1,447.77	\$0.00
2480	Materiales complementarios	-\$800.00	\$0.00	\$0.00	\$0.00	\$0.00	\$0.00	\$0.00
2481	Materiales complementarios	-\$800.00	\$0.00	\$0.00	\$0.00	\$0.00	\$0.00	\$0.00
2480	Otros materiales y articulos de construcción y reparación	\$58,960.06	\$88,325.06	\$88,325.06	\$88,325.06	\$88,325.06	\$88,325.06	\$0.00
2481	Otros materiales y articulos de construcción y reparación	\$58,960.06	\$88,325.06	\$88,325.06	\$88,325.06	\$88,325.06	\$88,325.06	\$0.00
2500	Productos químicos, farmacéuticos y de laboratorios	-\$231,813.62	\$817,186.38	\$817,186.38	\$817,186.38	\$817,186.38	\$817,186.38	\$0.00
2510	Productos químicos básicos	-\$13,016.31	\$10,983.69	\$10,983.69	\$10,983.69	\$10,983.69	\$10,983.69	\$0.00
2511	Productos químicos básicos	-\$13,016.31	\$10,983.69	\$10,983.69	\$10,983.69	\$10,983.69	\$10,983.69	\$0.00
2530	Medicinas y productos farmacéuticos	-\$102,434.85	\$347,565.15	\$347,565.15	\$347,565.15	\$347,565.15	\$347,565.15	\$0.00
2531	Medicinas y productos farmacéuticos	-\$102,434.85	\$347,565.15	\$347,565.15	\$347,565.15	\$347,565.15	\$347,565.15	\$0.00
2540	Materiales, accesorios y suministros médicos	-\$114,993.42	\$385,006.58	\$385,006.58	\$385,006.58	\$385,006.58	\$385,006.58	\$0.00
2541	Materiales, accesorios y suministros médicos	-\$114,993.42	\$385,006.58	\$385,006.58	\$385,006.58	\$385,006.58	\$385,006.58	\$0.00
2550	Materiales, accesorios y suministros de laboratorio	\$8,957.71	\$33,957.71	\$33,957.71	\$33,957.71	\$33,957.71	\$33,957.71	\$0.00
2551	Materiales, accesorios y suministros de laboratorio	\$8,957.71	\$33,957.71	\$33,957.71	\$33,957.71	\$33,957.71	\$33,957.71	\$0.00
2560	Fibras sintéticas, hules, plásticos y derivados	-\$11,578.75	\$28,421.25	\$28,421.25	\$28,421.25	\$28,421.25	\$28,421.25	\$0.00
2561	Fibras sintéticas, hules, plásticos y derivados	-\$11,578.75	\$28,421.25	\$28,421.25	\$28,421.25	\$28,421.25	\$28,421.25	\$0.00
2590	Otros productos químicos	\$1,252.00	\$11,252.00	\$11,252.00	\$11,252.00	\$11,252.00	\$11,252.00	\$0.00
2591	Otros productos químicos	\$1,252.00	\$11,252.00	\$11,252.00	\$11,252.00	\$11,252.00	\$11,252.00	\$0.00
2600	COMBUSTIBLES, LUBRICANTES Y ADITIVOS	-\$1,722.15	\$23,277.85	\$23,277.85	\$23,277.85	\$23,277.85	\$23,277.85	\$0.00
2610	Combustibles, lubricantes y aditivos	-\$1,722.15	\$23,277.85	\$23,277.85	\$23,277.85	\$23,277.85	\$23,277.85	\$0.00
2611	Combustibles, lubricantes y aditivos	-\$1,722.15	\$23,277.85	\$23,277.85	\$23,277.85	\$23,277.85	\$23,277.85	\$0.00
2700	VESTUARIO, BLANCOS, PRENDAS DE PROTECCIÓN Y ARTÍC	-\$631,604.00	\$29,396.00	\$29,396.00	\$29,396.00	\$29,396.00	\$29,396.00	\$0.00



INSTITUTO GERIATRICO "DR NICOLAS AGUILAR"
SAN LUIS POTOSI

Estado Analítico del Ejercicio del Presupuesto por Fuente de Financiamiento Del 01/ene./2021 Al 31/dic./2021

Fecha y 31/ene./2022

Utr: supervisor

Rep: rptEstadoAnalíticoPresupuestoEgresos_FF

hora de Impresión 01:50 p. m.

Egresos		Ampliaciones / (Reducciones)	Egresos Modificado	Egresos Comprometido	Egresos Devengado	Egresos Ejercido	Egresos Pagado	Subejercicio
Aprobado Al 31/12/2021	Ejercicio del Presupuesto							
2720	Prendas de seguridad y protección personal	\$30,604.00	\$29,396.00	\$29,396.00	\$29,396.00	\$29,396.00	\$29,396.00	\$0.00
2721	Prendas de seguridad y protección personal	\$30,604.00	\$29,396.00	\$29,396.00	\$29,396.00	\$29,396.00	\$29,396.00	\$0.00
2740	Productos textiles	\$1,000.00	\$0.00	\$0.00	\$0.00	\$0.00	\$0.00	\$0.00
2741	Productos textiles	\$1,000.00	\$0.00	\$0.00	\$0.00	\$0.00	\$0.00	\$0.00
2900	HERRAMIENTAS, REFACCIONES Y ACCESORIOS MENORES	\$14,544.17	\$14,465.83	\$14,465.83	\$14,465.83	\$14,465.83	\$14,465.83	\$0.00
2910	Herramientas menores	\$1,475.02	\$2,524.98	\$2,524.98	\$2,524.98	\$2,524.98	\$2,524.98	\$0.00
2911	Herramientas menores	\$1,475.02	\$2,524.98	\$2,524.98	\$2,524.98	\$2,524.98	\$2,524.98	\$0.00
2920	Refacciones y accesorios menores de edificios	\$5,768.00	\$232.00	\$232.00	\$232.00	\$232.00	\$232.00	\$0.00
2921	Refacciones y accesorios menores de edificios	\$5,768.00	\$232.00	\$232.00	\$232.00	\$232.00	\$232.00	\$0.00
2930	Refacciones y accesorios menores de mobiliario y equipo de adm	\$2,939.13	\$5,939.13	\$5,939.13	\$5,939.13	\$5,939.13	\$5,939.13	\$0.00
2931	Refacciones y accesorios menores de mobiliario y equipo de adm	\$2,939.13	\$5,939.13	\$5,939.13	\$5,939.13	\$5,939.13	\$5,939.13	\$0.00
2940	Refacciones y accesorios menores de equipo de cómputo y tecnol	\$649.00	\$649.00	\$649.00	\$649.00	\$649.00	\$649.00	\$0.00
2941	Refacciones y accesorios menores de equipo de cómputo y tecnol	\$649.00	\$649.00	\$649.00	\$649.00	\$649.00	\$649.00	\$0.00
2950	Refacciones y accesorios menores de equipo e instrumental médi	\$2,000.00	\$0.00	\$0.00	\$0.00	\$0.00	\$0.00	\$0.00
2951	Refacciones y accesorios menores de equipo e instrumental médi	\$2,000.00	\$0.00	\$0.00	\$0.00	\$0.00	\$0.00	\$0.00
2960	Refacciones y accesorios menores de equipo de transporte	\$1,400.98	\$599.02	\$599.02	\$599.02	\$599.02	\$599.02	\$0.00
2961	Refacciones y accesorios menores de equipo de transporte	\$1,400.98	\$599.02	\$599.02	\$599.02	\$599.02	\$599.02	\$0.00
2980	Refacciones y accesorios menores de maquinaria y otros equipos	\$7,053.30	\$2,946.70	\$2,946.70	\$2,946.70	\$2,946.70	\$2,946.70	\$0.00
2981	Refacciones y accesorios menores de maquinaria y otros equipos	\$7,053.30	\$2,946.70	\$2,946.70	\$2,946.70	\$2,946.70	\$2,946.70	\$0.00
2990	Refacciones y accesorios menores de otros bienes muebles	\$435.00	\$1,565.00	\$1,565.00	\$1,565.00	\$1,565.00	\$1,565.00	\$0.00
2991	Refacciones y accesorios menores otros bienes muebles	\$435.00	\$1,565.00	\$1,565.00	\$1,565.00	\$1,565.00	\$1,565.00	\$0.00
3000	SERVICIOS GENERALES	\$394,276.62	\$763,896.62	\$763,896.62	\$763,896.62	\$763,896.62	\$763,896.62	\$0.00
3100	SERVICIOS BÁSICOS	\$167,910.89	\$457,530.89	\$457,530.89	\$457,530.89	\$457,530.89	\$457,530.89	\$0.00
3110	Energía eléctrica	\$45,735.00	\$145,735.00	\$145,735.00	\$145,735.00	\$145,735.00	\$145,735.00	\$0.00
3111	Energía eléctrica	\$45,735.00	\$145,735.00	\$145,735.00	\$145,735.00	\$145,735.00	\$145,735.00	\$0.00
3120	Gas	\$131,862.90	\$261,502.90	\$261,502.90	\$261,502.90	\$261,502.90	\$261,502.90	\$0.00
3121	GAS	\$131,862.90	\$261,502.90	\$261,502.90	\$261,502.90	\$261,502.90	\$261,502.90	\$0.00
3130	Agua	\$25,785.00	\$4,215.00	\$4,215.00	\$4,215.00	\$4,215.00	\$4,215.00	\$0.00
3131	Agua	\$25,785.00	\$4,215.00	\$4,215.00	\$4,215.00	\$4,215.00	\$4,215.00	\$0.00
3140	Telefonía Tradicional	\$12,891.91	\$42,891.91	\$42,891.91	\$42,891.91	\$42,891.91	\$42,891.91	\$0.00
3141	Telefonía tradicional	\$12,891.91	\$42,891.91	\$42,891.91	\$42,891.91	\$42,891.91	\$42,891.91	\$0.00
3170	Servicios de acceso a internet, redes y procesamiento de informac	\$0.00	\$2,900.00	\$2,900.00	\$2,900.00	\$2,900.00	\$2,900.00	\$0.00

Ejercicio del Presupuesto	Egresos Aprobado Al 31/12/2021	Ampliaciones / (Reducciones)	Egresos Modificado	Egresos Comprometido	Egresos Devengado	Egresos Ejercido	Egresos Pagado	Subejercicio
3171	\$0.00	\$2,900.00	\$2,900.00	\$2,900.00	\$2,900.00	\$2,900.00	\$2,900.00	\$0.00
3180	\$0.00	\$286.08	\$286.08	\$286.08	\$286.08	\$286.08	\$286.08	\$0.00
3181	\$0.00	\$286.08	\$286.08	\$286.08	\$286.08	\$286.08	\$286.08	\$0.00
3200	\$20,000.00	\$20,850.97	\$40,850.97	\$40,850.97	\$40,850.97	\$40,850.97	\$40,850.97	\$0.00
3230	\$20,000.00	\$11,207.49	\$31,207.49	\$31,207.49	\$31,207.49	\$31,207.49	\$31,207.49	\$0.00
3231	\$20,000.00	\$11,207.49	\$31,207.49	\$31,207.49	\$31,207.49	\$31,207.49	\$31,207.49	\$0.00
3260	\$0.00	\$4,492.68	\$4,492.68	\$4,492.68	\$4,492.68	\$4,492.68	\$4,492.68	\$0.00
3261	\$0.00	\$4,492.68	\$4,492.68	\$4,492.68	\$4,492.68	\$4,492.68	\$4,492.68	\$0.00
3270	\$0.00	\$5,150.80	\$5,150.80	\$5,150.80	\$5,150.80	\$5,150.80	\$5,150.80	\$0.00
3271	\$0.00	\$5,150.80	\$5,150.80	\$5,150.80	\$5,150.80	\$5,150.80	\$5,150.80	\$0.00
3300	\$0.00	\$120,156.41	\$120,156.41	\$120,156.41	\$120,156.41	\$120,156.41	\$120,156.41	\$0.00
3310	\$0.00	\$113,196.41	\$113,196.41	\$113,196.41	\$113,196.41	\$113,196.41	\$113,196.41	\$0.00
3311	\$0.00	\$113,196.41	\$113,196.41	\$113,196.41	\$113,196.41	\$113,196.41	\$113,196.41	\$0.00
3340	\$0.00	\$6,960.00	\$6,960.00	\$6,960.00	\$6,960.00	\$6,960.00	\$6,960.00	\$0.00
3341	\$0.00	\$6,960.00	\$6,960.00	\$6,960.00	\$6,960.00	\$6,960.00	\$6,960.00	\$0.00
3400	\$30,000.00	\$43,343.45	\$73,343.45	\$73,343.45	\$73,343.45	\$73,343.45	\$73,343.45	\$0.00
3410	\$30,000.00	-\$13,922.63	\$16,077.37	\$16,077.37	\$16,077.37	\$16,077.37	\$16,077.37	\$0.00
3411	\$30,000.00	-\$13,922.63	\$16,077.37	\$16,077.37	\$16,077.37	\$16,077.37	\$16,077.37	\$0.00
3440	\$0.00	\$9,278.40	\$9,278.40	\$9,278.40	\$9,278.40	\$9,278.40	\$9,278.40	\$0.00
3441	\$0.00	\$9,278.40	\$9,278.40	\$9,278.40	\$9,278.40	\$9,278.40	\$9,278.40	\$0.00
3450	\$0.00	\$47,987.68	\$47,987.68	\$47,987.68	\$47,987.68	\$47,987.68	\$47,987.68	\$0.00
3451	\$0.00	\$47,987.68	\$47,987.68	\$47,987.68	\$47,987.68	\$47,987.68	\$47,987.68	\$0.00
3500	\$30,000.00	\$38,198.01	\$68,198.01	\$68,198.01	\$68,198.01	\$68,198.01	\$68,198.01	\$0.00
3510	\$0.00	\$2,771.24	\$2,771.24	\$2,771.24	\$2,771.24	\$2,771.24	\$2,771.24	\$0.00
3511	\$0.00	\$2,771.24	\$2,771.24	\$2,771.24	\$2,771.24	\$2,771.24	\$2,771.24	\$0.00
3530	\$0.00	\$20,218.80	\$20,218.80	\$20,218.80	\$20,218.80	\$20,218.80	\$20,218.80	\$0.00
3531	\$0.00	\$20,218.80	\$20,218.80	\$20,218.80	\$20,218.80	\$20,218.80	\$20,218.80	\$0.00
3540	\$0.00	\$2,317.68	\$2,317.68	\$2,317.68	\$2,317.68	\$2,317.68	\$2,317.68	\$0.00
3541	\$0.00	\$2,317.68	\$2,317.68	\$2,317.68	\$2,317.68	\$2,317.68	\$2,317.68	\$0.00
3550	\$0.00	\$13,408.89	\$13,408.89	\$13,408.89	\$13,408.89	\$13,408.89	\$13,408.89	\$0.00
3551	\$0.00	\$13,408.89	\$13,408.89	\$13,408.89	\$13,408.89	\$13,408.89	\$13,408.89	\$0.00
3580	\$0.00	\$6,316.20	\$6,316.20	\$6,316.20	\$6,316.20	\$6,316.20	\$6,316.20	\$0.00



INSTITUTO GERIATRICO "DR NICOLAS AGUILAR"
SAN LUIS POTOSI

Estado Analítico del Ejercicio del Presupuesto por Fuente de Financiamiento Del 01/ene./2021 Al 31/dic./2021

Fecha y hora de Impresión 31/ene./2022 01:50 p. m.

Usu: supervisor
Rep: rptEstadoAnalíticoPresupuestoEgresos_FF

Ejercicio del Presupuesto		Egresos Aprobado Al 31/12/2021	Ampliaciones / (Reducciones)	Egresos Modificado	Egresos Comprometido	Egresos Devengado	Egresos Ejercido	Egresos Pagado	Subejercicio
3581	Servicios de limpieza y manejo de desechos	\$0.00	\$6,316.20	\$6,316.20	\$6,316.20	\$6,316.20	\$6,316.20	\$6,316.20	\$0.00
3590	Servicios de jardinería y fumigación	\$30,000.00	-\$6,834.80	\$23,165.20	\$23,165.20	\$23,165.20	\$23,165.20	\$23,165.20	\$0.00
3591	Servicios de jardinería y fumigación	\$30,000.00	-\$6,834.80	\$23,165.20	\$23,165.20	\$23,165.20	\$23,165.20	\$23,165.20	\$0.00
3700	Servicios de traslados y viáticos	\$0.00	\$357.35	\$357.35	\$357.35	\$357.35	\$357.35	\$357.35	\$0.00
3720	Pasajes terrestres	\$0.00	\$45.00	\$45.00	\$45.00	\$45.00	\$45.00	\$45.00	\$0.00
3721	Pasajes terrestres	\$0.00	\$45.00	\$45.00	\$45.00	\$45.00	\$45.00	\$45.00	\$0.00
3790	Otros servicios de traslado y hospedaje	\$0.00	\$312.35	\$312.35	\$312.35	\$312.35	\$312.35	\$312.35	\$0.00
3791	OTROS SERVICIOS DE TRASLADO Y HOSPEDAJE	\$0.00	\$312.35	\$312.35	\$312.35	\$312.35	\$312.35	\$312.35	\$0.00
3800	SERVICIOS OFICIALES	\$0.00	\$464.00	\$464.00	\$464.00	\$464.00	\$464.00	\$464.00	\$0.00
3820	Gastos de orden social y cultural	\$0.00	\$464.00	\$464.00	\$464.00	\$464.00	\$464.00	\$464.00	\$0.00
3821	Gastos de orden social y cultural	\$0.00	\$464.00	\$464.00	\$464.00	\$464.00	\$464.00	\$464.00	\$0.00
3900	OTROS SERVICIOS GENERALES	\$0.00	\$2,995.54	\$2,995.54	\$2,995.54	\$2,995.54	\$2,995.54	\$2,995.54	\$0.00
3920	Impuestos y derechos	\$0.00	\$2,995.54	\$2,995.54	\$2,995.54	\$2,995.54	\$2,995.54	\$2,995.54	\$0.00
3921	Impuestos y derechos	\$0.00	\$2,995.54	\$2,995.54	\$2,995.54	\$2,995.54	\$2,995.54	\$2,995.54	\$0.00
Transferencias, Asignaciones, Subsidios		\$44,875,768.00	\$6,495,484.83	\$51,371,252.83	\$51,371,252.83	\$51,371,252.83	\$48,462,135.57	\$48,462,135.57	\$0.00

Total Final

\$44,875,768.00 \$7,153,361.61 \$52,029,129.61 \$52,029,129.61 \$49,021,187.28 \$49,021,187.28 \$0.00



INSTITUTO GERIATRICO "DR NICOLAS AGUILAR"
SAN LUIS POTOSI

Gasto por Categoría Programática
 Del 01/ene./2021 Al 31/dic./2021

Fecha y hora de Impresión 31/ene./2022 01:51 p. m.

Usu: supervisor
 Rep: rptEstadoPresupuestoEgresos_PC

Concepto	Egresos					Subejercicio
	Aprobado	Ampliaciones / (Reducciones)	Modificado	Devengado	Pagado	
	1	2	3=(1+2)	4	5	6 = (3 - 4)
Programas						
Desempeño de las Funciones	\$44,875,768.00	\$7,153,361.61	\$52,029,129.61	\$52,029,129.61	\$49,021,187.28	\$0.00
Prestación de Servicios Públicos						
Total del Gasto	\$44,875,768.00	\$7,153,361.61	\$52,029,129.61	\$52,029,129.61	\$49,021,187.28	\$0.00



ADMINISTRADOR



DIRECTOR GENERAL

13 de Enero de 2022

A QUIEN CORRESPONDA

Hago de su conocimiento que el Instituto Geriátrico "Dr. Nicolás Aguilar" no realizan pagos por concepto de Programas y Proyectos de Inversión.

Sin más por el momento, me despido de Usted, quedando a sus órdenes para cualquier aclaración al respecto.

Atentamente


DIRECTOR GENERAL 



**INSTITUTO GERIATRICO "DR NICOLAS AGUILAR"
SAN LUIS POTOSI
Endeudamiento Neto**

Del 01/ene./2021 Al 31/dic./2021

Usu: supervisor
Rep: rptEndeudamientoNeto

Fecha y hora de impresión | 31/ene./2022
01:54 p. m.

Identificación de Crédito o Instrumento	Contratación/Colocación	Amortización	Endeudamiento Neto
	A	B	C=A-B
Créditos Bancarios			
Total Créditos Bancarios	\$0.00	\$0.00	\$0.00
Otros Instrumentos de Deuda			
Total Otros Instrumentos de Deuda	\$0.00	\$0.00	\$0.00
Total	\$0.00	\$0.00	\$0.00



DIRECTOR GENERAL



ADMINISTRADOR



INSTITUTO GERIATRICO "DR NICOLAS AGUILAR"
SAN LUIS POTOSI
Intereses de la Deuda


Del 01/ene./2021 Al 31/dic./2021

Fecha y hora de Impresión | 31/ene./2022
01:54 p. m.

Usu: supervisor

Rep: rptInteresesdeLaDeuda

Identificación de Crédito o Instrumento	Devengado	Pagado
Créditos Bancarios		
Total de Intereses de Créditos Bancarios	\$0.00	\$0.00
Otros Instrumentos de Deuda		
Total de Intereses de Otros Instrumentos de Deuda	\$0.00	\$0.00
Total	\$0.00	\$0.00





**INSTITUTO GERIATRICO "DR NICOLAS AGUILAR"
SAN LUIS POTOSI**

Indicadores de Postura Fiscal

del 01/ene./2021 al 31/dic./2021

(Cifras en pesos)


Usr: supervisor
Rep: rptIndicadoresPosturaFiscal

Fecha y hora de Impresión | 31/ene./2022
01:55 p. m.


Concepto	Estimado / Aprobado	Devengado	Recaudado / Pagado
I. Ingresos Presupuestarios (I=1+2)	\$46,075,768.00	\$46,926,423.99	\$46,926,423.99
1. Ingresos del Gobierno de la Entidad Federativa	\$46,075,768.00	\$46,926,423.99	\$46,926,423.99
2. Ingresos del Sector Paraestatal	\$0.00	\$0.00	\$0.00
II. Egresos Presupuestarios (II=3+4)	\$44,875,768.00	\$52,029,129.61	\$49,021,187.28
3. Egresos del Gobierno de la Entidad Federativa	\$44,875,768.00	\$52,029,129.61	\$49,021,187.28
4. Egresos del Sector Paraestatal	\$0.00	\$0.00	\$0.00
III. Balance Presupuestario (Superávit o Déficit) (III = I - II)	\$1,200,000.00	-\$5,102,705.62	-\$2,094,763.29

Concepto	Estimado / Aprobado	Devengado	Recaudado / Pagado
III. Balance Presupuestario (Superávit o Déficit)	\$1,200,000.00	-\$5,102,705.62	-\$2,094,763.29
IV. Intereses, Comisiones y Gastos de la Deuda	\$0.00	\$0.00	\$0.00
V. Balance Primario (Superávit o Déficit) (V= III + IV)	\$1,200,000.00	-\$5,102,705.62	-\$2,094,763.29

Concepto	Estimado / Aprobado	Devengado	Recaudado / Pagado
A. Financiamiento	\$0.00	\$0.00	\$0.00
B. Amortización de la deuda	\$0.00	\$0.00	\$0.00
C. Financiamiento Neto	\$0.00	\$0.00	\$0.00



DIRECTOR GENERAL



ADMINISTRADOR



DR. NICOLÁS AGUILAR
INSTITUTO
GERIÁTRICO

Del 01 de Enero al 31 de Diciembre de 2021


INSTITUTO GERIÁTRICO "DR. NICOLAS AGUILAR"

Informe de Pasivos Contingentes

En el presente ejercicio se tienen contempladas la jubilación de siete trabajadores que cumplen entre 24 y 34 años de servicio y edades entre 60 y 71 años; 2 de nivel 02 Mozo de Casa de Asistencia, 1 de nivel 03 Cocinera, 3 de nivel 05 2 Enfermera Auxiliar y 1 Técnico en Servicios Generales; 1 de nivel 06 Secretaria de Dirección de Casa de Asistencia y el Pago de Marcha por Defunción de 1 de nivel 02 Mozo de Casa de Asistencia en el mes de febrero y 1 de nivel 08 Jefe de Grupo en el mes de octubre; los cuales podrían ejercer su derecho a jubilación y/o aplicar convenio para pago en cualquier momento, para este ejercicio representa un gasto de \$6'044,581.54 (Seis Millones Cuarenta y Cuatro Mil Quinientos Ochenta y Un pesos 54/100 M.N.)


Cabe hacer mención que de este personal en lo que se refiere a las trabajadoras de nivel 03 Cocinera, de nivel 05 Técnico en Servicios Generales, 1 más de nivel 05 Enfermera Auxiliar, así como la de nivel 06 Secretaria de Dirección de Casa de Asistencia, están en proceso de recibir sus estímulos por ejercer este derecho.

Autorizó



Director General

Elaboró



Administrador

INVENTARIO DEPARTAMENTO DENTAL

Numero consecutivo	No de inventario	Descripcion	Maca	N. de serie	Color	Resguardante
001	ANA-PSS-001 CONS. DENTAL	Mesa de madera cuadrada 50X90 cm	S/N	S/N	madera	Lic. Jorge Hervert Schekalban
002	ANA-PSS-002 CONS. DENTAL	Unidades dentales equipadas color azul y color verde y tiene lampara, targa marca GUCA Con su silla giratoria (Donacion)	GUCA	S/N	Azul	Lic. Jorge Hervert Schekalban
003	ANA-PSS-002 CONS. DENTAL	Unidades dentales equipadas color azul y color verde y tiene lampara, targa marca GUCA Con su silla giratoria (Donacion)	GUCA	S/N	Azul	Lic. Jorge Hervert Schekalban
004	ANA-PSS-003 CONS. DENTAL	Silla giratoria color azul	S/N	S/N	Azul	Lic. Jorge Hervert Schekalban
005	ANA-PSS-003 CONS. DENTAL	Silla giratoria color azul	S/N	S/N	Azul	Lic. Jorge Hervert Schekalban
006	ANA-PSS-004 CONS. DENTAL	Televisor sharp 32 pulgadas con soporte	Sharp	S/N	Negro	Lic. Jorge Hervert Schekalban
007	ANA-PSS-005 CONS. DENTAL	Cajoneras color gris con 2 cajones sus medidas 43x80cm	S/N	S/N	Grfs	Lic. Jorge Hervert Schekalban
008	ANA-PSS-005 CONS. DENTAL	Cajoneras color gris con 2 cajones sus medidas 43x80cm	S/N	S/N	Grfs	Lic. Jorge Hervert Schekalban

009	ANA-PSS-006 CONS. DENTAL	Anaqueil metalico acero Inoxidable color gris 1.80X88cms	S/N	S/N	Gris	Lic. Jorge Hervert Schekaliban
010	ANA-PSS-007 CONS. DENTAL	Lampara de emergencia IPSA LE 3360L Color gris	IPSA	S/N	Gris	Lic. Jorge Hervert Schekaliban
011	ANA-PSS-008 CONS. DENTAL	Mesa de madera redonda 60x55 cm color madera	S/N	S/N	Café	Lic. Jorge Hervert Schekaliban
012	ANA-PSS-009 CONS. DENTAL	Silla de plastico	S/N	S/N	Verde	Lic. Jorge Hervert Schekaliban
013	ANA-PSS-010 CONS. DENTAL	Sillon con cojines de diseño tapizado de tela	S/N	S/N	Azul	Lic. Jorge Hervert Schekaliban
014	ANA-PSS-011 CONS. DENTAL	Sillon de 2 divisiones de madera tapizado con tela	S/N	S/N	Azul	Lic. Jorge Hervert Schekaliban
015	ANA-PSS-012 CONS. DENTAL	Despachador para manos	Jofel	S/N	Negro	Lic. Jorge Hervert Schekaliban
016	ANA-PSS-013 CONS. DENTAL	Despachador de papel higienico	kimberly-clark	S/N	Negro	Lic. Jorge Hervert Schekaliban
017	ANA-PSS-014 CONS. DENTAL	Despachador de jabón para manos	kimberly-clark	S/N	Negro	Lic. Jorge Hervert Schekaliban




INSTITUTO GERIATRICO DR. NICOLAS AGUILAR

DESCRIPCION DEL INMUEBLE:


UBICACIÓN DEL INMUEBLE:	CARRETERA A LA PRESA SAN JOSE KM. 1
SUPERFICIE TOTAL DEL TERRENO:	13,000 m ² (aprox)
SUPERFICIE CONSTRUIDA:	4,120 m ² (aprox)
AREA VERDE Y HUERTO:	8,880 m ² (aprox)
NIVELES CONSTRUIDOS:	2 NIVELES
NIVELES EN USO:	2 NIVELES
AÑOS DEL INMUEBLE:	46 Años

La institución cuenta con dos áreas de dormitorios, una llamada "pabellones", cuenta con 45 habitaciones tanto individuales como dobles, dos salas generales; una para cada grupo de género con 67 camas individuales en total, divididas en áreas comunes para mujeres (31) y para hombres (30) además de un área clínica con 6 camas hospitalarias utilizadas como área de observación (pre hospitalario) en donde se cuenta con equipo especializado para atender emergencias y/o patologías que requieren asistencia médica primaria y/o recuperación. El resto de la estructura está dividida de la siguiente forma: Dirección General y Administrativa, una farmacia, un consultorio médico, un departamento de Psicología, una jefatura de enfermería, una jefatura de intendencia, el departamento de Trabajo Social y el área de cocina, un comedor con capacidad para 100 comensales, una lavandería debidamente equipada, un salón de usos múltiples, una capilla, un área de terapia física. Además se cuenta con una sala de juntas, de cine, de lectura, un bar, un salón de belleza, dos salas de curaciones, caseta de vigilancia, una palapa, un área de mantenimiento y un velatorio.




INSTITUTO GERIATRICO DR. NICOLAS AGUILAR
DEL 01 DE ENERO AL 31 DE DICIEMBRE DE 2021
RELACION DE CUENTA BANCARIAS PRODUCTIVAS

BANCO	CTA BANCARIA	TIPO DE CUENTA
BANORTE. S.A.	0846030301	CHEQUES
BANORTE,S.A	846030298	CHEQUES



**INSTITUTO GERIATRICO DR. NICOLAS AGUILAR
DEL 01 DE ENERO AL 31 DE DICIEMBRE DE 2021
RELACION DE ESQUEMAS BURSATILES Y DE COMBERTURAS FINANCIERAS**

**SE HACE CONSTAR QUE EL INSTITUTO GERIATRICO DR. NICOLAS AGUILAR
NO CUENTA CON ESQUEMAS BURSATILES NI COBERTURAS FINANCIERAS**



INSTITUTO GERIÁTRICO "DR NICOLÁS AGUILAR" (a)
 Estado de Situación Financiera Detallado - LDF
 Al 31 de diciembre de 2020 y al 31 de Diciembre de 2021 (b)
 (PESO)

Concepto (c)	2021 (d)	31 de diciembre de 2020 (e)	Concepto (c)	2021 (d)	31 de diciembre de 2020 (e)
ACTIVO			PASIVO		
Activo Circulante			Activo Circulante		
a. Efectivo y Equivalentes (a=a1+a2+a3+a4+a5+a6+a7)	2,415,068	7,353,573	a. Cuentas por Pagar a Corto Plazo (a=a1+a2+a3+a4+a5+a6+a7+a8+a9)	5,251,550	4,801,143
a1) Efectivo	5,000	5,000	a1) Servicios Personales por Pagar a Corto Plazo	3,115,062	2,859,487
a2) Bancos/Tesorería	2,389,334	7,327,839	a2) Proveedores por Pagar a Corto Plazo	99,385	147,952
a3) Bancos/Depositos y Otros	0	0	a3) Contratistas por Obras Públicas por Pagar a Corto Plazo	0	0
a4) Inversiones Temporales (Hasta 3 meses)	0	0	a4) Participaciones y Aportaciones por Pagar a Corto Plazo	0	0
a5) Fondos con Afectación Específica	0	0	a5) Transferencias Otorgadas por Pagar a Corto Plazo	0	0
a6) Depósitos de Fondos de Terceros en Garantía y/o Administración	20,734	20,734	a6) Intereses, Comisiones y Otros Gastos de la Deuda Pública por Pagar a Corto Plazo	0	0
a7) Otros Efectivos y Equivalentes	0	0	a7) Retenciones y Contribuciones por Pagar a Corto Plazo	1,580,344	1,600,329
b. Derechos a Recibir Efectivo o Equivalentes (b=b1+b2+b3+b4+b5+b6+b7)	16,000	16,258	a8) Devoluciones de la Ley de Ingresos por Pagar a Corto Plazo	0	0
b1) Inversiones Financieras de Corto Plazo	0	0	a9) Otras Cuotas por Pagar a Corto Plazo	447,779	183,396
b2) Cuotas por Cobrar a Corto Plazo	16,000	16,000	b. Documentos por Pagar a Corto Plazo (b=b1+b2+b3)	-360	0
b3) Deudores Diversos por Cobrar a Corto Plazo	0	258	b1) Documentos Comerciales por Pagar a Corto Plazo	0	0
b4) Ingresos por Recuperar a Corto Plazo	0	0	b2) Documentos con Contratistas por Obras Públicas por Pagar a Corto Plazo	0	0
b5) Deudores por Anticipos de la Tesorería a Corto Plazo	0	0	b3) Otros Documentos por Pagar a Corto Plazo	-360	0
b6) Préstamos Otorgados a Corto Plazo	0	0	c. Porción a Corto Plazo de la Deuda Pública a Largo Plazo (c=c1+c2)	0	0
b7) Otros Derechos a Recibir Efectivo o Equivalentes a Corto Plazo	0	0	c1) Porción a Corto Plazo de la Deuda Pública	0	0
c. Derechos a Recibir Bienes o Servicios (c=c1+c2+c3+c4+c5)	0	0	c2) Porción a Corto Plazo de Arrendamiento Financiero	0	0
c1) Anticipo a Proveedores por Adquisición de Bienes y Prestación de Servicios a Corto Plazo	0	0	d. Títulos y Valores a Corto Plazo	0	0
c2) Anticipo a Proveedores por Adquisición de Bienes Inmuebles y Muebles a Corto Plazo	0	0	e. Pasivos Diferidos a Corto Plazo (e=e1+e2+e3)	0	0
c3) Anticipo a Proveedores por Adquisición de Bienes Intangibles a Corto Plazo	0	0	e1) Ingresos Cobrados por Adelantado a Corto Plazo	0	0
c4) Anticipo a Contratistas por Obras Públicas a Corto Plazo	0	0	e2) Intereses Cobrados por Adelantado a Corto Plazo	0	0
c5) Otros Derechos a Recibir Bienes o Servicios a Corto Plazo	0	0	e3) Otros Pasivos Diferidos a Corto Plazo	0	0
d. Inventarios (d=d1+d2+d3+d4+d5)	0	0	f. Fondos y Bienes de Terceros en Garantía y/o Administración a Corto Plazo (f=f1+f2+f3+f4+f5+f6)	80,042	82,330
d1) Inventario de Mercancías para Venta	0	0	f1) Fondos en Garantía a Corto Plazo	0	0
d2) Inventario de Mercancías Terminadas	0	0	f2) Fondos en Administración a Corto Plazo	80,042	82,330
d3) Inventario de Mercancías en Proceso de Elaboración	0	0	f3) Fondos Contingentes a Corto Plazo	0	0
d4) Inventario de Materias Primas, Materiales y Suministros para Producción	0	0	f4) Fondos de Fideicomisos, Mandatos y Contratos Análogos a Corto Plazo	0	0
d5) Bienes en Tránsito	0	0	f5) Otros Fondos de Terceros en Garantía y/o Administración a Corto Plazo	0	0
e. Almacenes	380,012	380,012	f6) Valores y Bienes en Garantía a Corto Plazo	0	0
f. Estimación por Pérdida o Deterioro de Activos Circulantes (f=f1+f2)	0	0	g. Provisiones a Corto Plazo (g=g1+g2+g3)	0	0
f1) Estimaciones para Cuentas Incoobrables por Derechos a Recibir Efectivo o Equivalentes	0	0	g1) Provisión para Demandas y Juicios a Corto Plazo	0	0
f2) Estimación por Deterioro de Inventarios	0	0	g2) Provisión para Contingencias a Corto Plazo	0	0
g. Otros Activos Circulantes (g=g1+g2+g3+g4)	0	0	g3) Otras Provisiones a Corto Plazo	0	0
g1) Valores en Garantía	0	0	h. Otros Pasivos a Corto Plazo (h=h1+h2+h3)	0	0
g2) Bienes en Garantía (excluye depósitos de fondos)	0	0	h1) Ingresos por Clasificar	0	0
g3) Bienes Derivados de Embargos, Decomisos, Aseguramientos y Dación en Pago	0	0	h2) Recaudación por Participar	0	0
g4) Adquisición con Fondos de Terceros	0	0	h3) Otros Pasivos Circulantes	0	0
IA. Total de Activos Circulantes (IA = a + b + c + d + e + f + g)	2,811,080	7,749,843	IIA. Total de Pasivos Circulantes (IIA = a + b + c + d + e + f + g + h)	5,331,272	4,883,473
Activo No Circulante			Pasivo No Circulante		
a. Inversiones Financieras a Largo Plazo	0	0	a. Cuentas por Pagar a Largo Plazo	0	0
b. Derechos a Recibir Efectivo o Equivalentes a Largo Plazo	0	0	b. Documentos por Pagar a Largo Plazo	0	0
c. Bienes Inmuebles, Infraestructura y Construcciones en Proceso	36,934,900	36,934,900	c. Deuda Pública a Largo Plazo	0	0
d. Bienes Muebles	4,358,111	4,254,334	d. Pasivos Diferidos a Largo Plazo	0	0
e. Activos Intangibles	0	0	e. Fondos y Bienes de Terceros en Garantía y/o Administración a Largo Plazo	0	0
f. Depreciación, Deterioro y Amortización Acumulada de Bienes	-4,524,793	-4,524,798	f. Provisiones a Largo Plazo	0	0
g. Activos Diferidos	0	0	IIIB. Total de Pasivos No Circulantes (IIIB = a + b + c + d + e + f)	0	0
h. Estimación por Pérdida o Deterioro de Activos no Circulantes	0	0	II. Total del Pasivo (II = IIA + IIIB)	5,331,272	4,883,473
i. Otros Activos no Circulantes	0	0	HACIENDA PÚBLICA/PATRIMONIO		
IB. Total de Activos No Circulantes (IB = a + b + c + d + e + f + g + h + i)	36,778,213	36,654,435	IIIA. Hacienda Pública/Patrimonio Contribuido (IIIA = a + b + c)	17,722,108	17,722,108
I. Total del Activo (I = IA + IB)	39,589,293	44,404,278	a. Aportaciones	0	0
			b. Donaciones de Capital	0	0
			c. Actualización de la Hacienda Pública/Patrimonio	17,722,108	17,722,108
			IIIB. Hacienda Pública/Patrimonio Generado (IIIB = a + b + c + d + e)	16,535,912	21,853,551
			a. Resultados del Ejercicio (Ahorro/Desahorro)	-5,117,560	291,555
			b. Resultados de Ejercicios Anteriores	807,240	715,764
			c. Reservas	20,838,165	20,838,165
			d. Reservas	0	0
			e. Rectificaciones de Resultados de Ejercicios Anteriores	8,067	8,067
			IIIC. Exceso o Insuficiencia en la Actualización de la Hacienda Pública/Patrimonio (IIIC = a + b)	0	0
			a. Resultado por Posición Monetaria	0	0
			b. Resultado por Tenencia de Activos no Monetarios	0	0
			III. Total Hacienda Pública/Patrimonio (III = IIIA + IIIB + IIIC)	34,258,021	39,575,680
			IV. Total del Pasivo y Hacienda Pública/Patrimonio (IV = II + III)	39,589,293	44,459,133

INSTITUTO GERIATRICO "DR NICOLAS AGUILAR" (a)
Informe Analítico de la Deuda Pública y Otros Pasivos - LDF
Del 1 de Enero al 31 de Diciembre de 2021 (b)

(PESOS)

Denominación de la Deuda Pública y Otros Pasivos (c)	Saldo al 31 de diciembre de 2020 (d)	Disposiciones del Periodo (e)	Amortizaciones del Periodo (f)	Revaluaciones, Reclasificaciones y Otros Ajustes (g)	Saldo Final del Periodo (h) h=d+e-f+g	Pago de intereses del Periodo (i)	Pago de Comisiones y demás costos asociados durante el Periodo (j)
1. Deuda Pública (1=A+B)	0	0	0	0	0	0	0
A. Corto Plazo (A=a1+a2+a3)	0	0	0	0	0	0	0
a1) Instituciones de Crédito	0	0	0	0	0	0	0
a2) Títulos y Valores	0	0	0	0	0	0	0
a3) Arrendamientos Financieros	0	0	0	0	0	0	0
B. Largo Plazo (B=b1+b2+b3)	0	0	0	0	0	0	0
b1) Instituciones de Crédito	0	0	0	0	0	0	0
b2) Títulos y Valores	0	0	0	0	0	0	0
b3) Arrendamientos Financieros	0	0	0	0	0	0	0
2. Otros Pasivos	4,883,473				5,331,272		
3. Total de la Deuda Pública y Otros Pasivos	4,883,473	0	0	0	5,331,272	0	0
4. Deuda Contingente 1 (Informativo)	0	0	0	0	0	0	0
A. Deuda Contingente 1	0				0		
B. Deuda Contingente 2	0				0		
C. Deuda Contingente XX	0				0		
5. Valor de Instrumentos Bono Cupón Cero 2 (Informativo)	0	0	0	0	0	0	0
A. Instrumento Bono Cupón Cero 1	0				0		
B. Instrumento Bono Cupón Cero 2	0				0		
C. Instrumento Bono Cupón Cero XX	0				0		

1. Se refiere a cualquier financiamiento sin fuente o garantía de pago definida, que sea asumida de manera solidaria o subsidiaria por las Entidades Federativas con sus Municipios, organismos descentralizados y empresas de participación estatal mayoritaria y fideicomisos, locales o municipales, y por los Municipios con sus respectivos organismos descentralizados y empresas de participación municipal mayoritaria.
2. Se refiere al valor del Bono Cupón Cero que respalda el pago de los créditos asociados al mismo (Activo).

Obligaciones a Corto Plazo (k)	Monto Contratado (l)	Plazo Pactado (m)	Tasa de Interés (n)	Comisiones y Costos Relacionados (o)	Tasa Efectiva (p)
6. Obligaciones a Corto Plazo (Informativo)	0	0	0	0	0
A. Crédito 1					
B. Crédito 2					
C. Crédito XX					




INSTITUTO GERIATRICO "DR NICOLAS AGUILAR" (a)

Informe Análisis de Obligaciones Diferentes de Financiamientos - LDF

Del 1 de Enero al 31 de Diciembre de 2021 (b)

(PESOS)

Denominación de las Obligaciones Diferentes de Financiamiento	Fecha del Contrato	Fecha de inicio de operación del proyecto	Fecha de vencimiento	Monto de la inversión pactado	Plazo pactado	Monto promedio mensual del pago de la contraprestación	Monto promedio mensual del pago de la contraprestación correspondiente al pago de inversión	Monto pagado de la inversión al XX de XXXX de 20XX	Monto pagado de la inversión actualizado al XX de XXXX de 20XX	Saldo pendiente por pagar de la inversión al XX de XXXX de 20XX (m = g-l)
(c)	(d)	(e)	(f)	(g)	(h)	(i)	(j)	(k)	(l)	(m = g-l)
A. Asociaciones Público Privadas (APP's) (A=a+b+c+d)	0	0	0	0	0	0	0	0	0	0
a) APP 1										0
b) APP 2										0
c) APP 3										0
d) APP XX										0
B. Otros Instrumentos (B=a+b+c+d)	0	0	0	0	0	0	0	0	0	0
a) Otro instrumento 1										0
b) Otro instrumento 2										0
c) Otro instrumento 3										0
d) Otro instrumento XX										0
C. Total de Obligaciones Diferentes de Financiamiento (C=A+B)	0	0	0	0	0	0	0	0	0	0



INSTITUTO GERIATRICO "DR NICOLAS AGUILAR" (a)
Balance Presupuestario - LDF
Del 1 de Enero al 31 de Diciembre de 2021 (b)
(PESOS)

Concepto (c)	Estimado/ Aprobado (d)	Devengado	Recaudado/ Pagado
A. Ingresos Totales (A = A1+A2+A3)	1,200,000	782,384	782,384
A1. Ingresos de Libre Disposición	1,200,000	782,384	782,384
A2. Transferencias Federales Etiquetadas			
A3. Financiamiento Neto	0	0	0
B. Egresos Presupuestarios¹ (B = B1+B2)	44,875,768	52,029,130	49,021,187
B1. Gasto No Etiquetado (sin incluir Amortización de la Deuda Pública)	44,875,768	52,029,130	49,021,187
B2. Gasto Etiquetado (sin incluir Amortización de la Deuda Pública)			
C. Remanentes del Ejercicio Anterior (C = C1 + C2)	0	0	0
C1. Remanentes de Ingresos de Libre Disposición aplicados en el periodo			
C2. Remanentes de Transferencias Federales Etiquetadas aplicados en el periodo			
I. Balance Presupuestario (I = A - B + C)	-43,675,768	-51,246,745	-48,238,803
II. Balance Presupuestario sin Financiamiento Neto (II = I - A3)	-43,675,768	-51,246,745	-48,238,803
III. Balance Presupuestario sin Financiamiento Neto y sin Remanentes del Ejercicio Anterior (III = II - C)	-43,675,768	-51,246,745	-48,238,803

Concepto	Aprobado	Devengado	Pagado
E. Intereses, Comisiones y Gastos de la Deuda (E = E1+E2)	0	0	0
E1. Intereses, Comisiones y Gastos de la Deuda con Gasto No Etiquetado			
E2. Intereses, Comisiones y Gastos de la Deuda con Gasto Etiquetado			
IV. Balance Primario (IV = III - E)	-43,675,768	-51,246,745	-48,238,803

Concepto	Estimado/ Aprobado	Devengado	Recaudado/ Pagado
F. Financiamiento (F = F1 + F2)	0	0	0
F1. Financiamiento con Fuente de Pago de Ingresos de Libre Disposición			
F2. Financiamiento con Fuente de Pago de Transferencias Federales Etiquetadas			
G. Amortización de la Deuda (G = G1 + G2)	0	0	0
G1. Amortización de la Deuda Pública con Gasto No Etiquetado			
G2. Amortización de la Deuda Pública con Gasto Etiquetado			
A3. Financiamiento Neto (A3 = F - G)	0	0	0

Concepto	Estimado/ Aprobado	Devengado	Recaudado/ Pagado
A1. Ingresos de Libre Disposición	1,200,000	782,384	782,384
A3.1 Financiamiento Neto con Fuente de Pago de Ingresos de Libre Disposición (A3.1 = F1 - G1)	0	0	0
F1. Financiamiento con Fuente de Pago de Ingresos de Libre Disposición	0	0	0
G1. Amortización de la Deuda Pública con Gasto No Etiquetado	0	0	0
B1. Gasto No Etiquetado (sin incluir Amortización de la Deuda Pública)	44,875,768	52,029,130	49,021,187
C1. Remanentes de Ingresos de Libre Disposición aplicados en el periodo		0	0
V. Balance Presupuestario de Recursos Disponibles (V = A1 + A3.1 - B1 + C1)	-43,675,768	-51,246,745	-48,238,803
VI. Balance Presupuestario de Recursos Disponibles sin Financiamiento Neto (VI = V - A3.1)	-43,675,768	-51,246,745	-48,238,803

Concepto	Estimado/ Aprobado	Devengado	Recaudado/ Pagado
A2. Transferencias Federales Etiquetadas	0	0	0
A3.2 Financiamiento Neto con Fuente de Pago de Transferencias Federales Etiquetadas (A3.2 = F2 - G2)	0	0	0
F2. Financiamiento con Fuente de Pago de Transferencias Federales Etiquetadas	0	0	0
G2. Amortización de la Deuda Pública con Gasto Etiquetado	0	0	0
B2. Gasto Etiquetado (sin incluir Amortización de la Deuda Pública)	0	0	0
C2. Remanentes de Transferencias Federales Etiquetadas aplicados en el periodo		0	0
VII. Balance Presupuestario de Recursos Etiquetados (VII = A2 + A3.2 - B2 + C2)	0	0	0
VIII. Balance Presupuestario de Recursos Etiquetados sin Financiamiento Neto (VIII = VII - A3.2)	0	0	0



INSTITUTO GERIÁTRICO "DR NICOLAS AGUILAR" (a)
Estado Analítico de Ingresos Detallado - LDF
Del 1 de Enero al 31 de Diciembre de 2021 (b)
(PESOS)

Concepto (c)	Ingreso					Diferencia (e)
	Estimado (d)	Ampliaciones/ (Reducciones)	Modificado	Devengado	Recaudado	
Ingresos de Libre Disposición						
A. Impuestos			0			0
B. Cuotas y Aportaciones de Seguridad Social			0			0
C. Contribuciones de Mejoras			0			0
D. Derechos			0			0
E. Productos			0			0
F. Aprovechamientos			0			0
G. Ingresos por Ventas de Bienes y Prestación Servicios	1,200,000	0	1,200,000	782,384	782,384	-417,616
H. Participaciones	0	0	0	0	0	0
(H=h1+h2+h3+h4+h5+h6+h7+h8+h9+h10+h11)						
h1) Fondo General de Participaciones			0			0
h2) Fondo de Fomento Municipal			0			0
h3) Fondo de Fiscalización y Recaudación			0			0
h4) Fondo de Compensación			0			0
h5) Fondo de Extracción de Hidrocarburos			0			0
h6) Impuesto Especial Sobre Producción y Servicios			0			0
h7) 0.136% de la Recaudación Federal Participable			0			0
h8) 3.17% Sobre Extracción de Petróleo			0			0
h9) Gasolinas y Diésel			0			0
h10) Fondo del Impuesto Sobre la Renta			0			0
h11) Fondo de Estabilización de los Ingresos de las Entidades Federativas			0			0
I. Incentivos Derivados de la Colaboración Fiscal (I=i1+i2+i3+i4+i5)	0	0	0	0	0	0
i1) Tenencia o Uso de Vehículos			0			0
i2) Fondo de Compensación ISAN			0			0
i3) Impuesto Sobre Automóviles Nuevos			0			0
i4) Fondo de Compensación de Repecos-Intermedios			0			0
i5) Otros Incentivos Económicos			0			0
J. Transferencias y Asignaciones			0			0
K. Convenios	0	0	0	0	0	0
k1) Otros Convenios y Subsidios			0			0
L. Otros Ingresos de Libre Disposición (L=l1+l2)	0	0	0	0	0	0
l1) Participaciones en Ingresos Locales			0			0
l2) Otros Ingresos de Libre Disposición			0			0
I. Total de Ingresos de Libre Disposición (I=A+B+C+D+E+F+G+H+I+J+K+L)	1,200,000	0	1,200,000	782,384	782,384	-417,616
Ingresos Excedentes de Ingresos de Libre Disposición						
Transferencias Federales Etiquetadas						
A. Aportaciones (A=a1+a2+a3+a4+a5+a6+a7+a8)	0	0	0	0	0	0
a1) Fondo de Aportaciones para la Nómina Educativa y Gasto Operativo			0			0
a2) Fondo de Aportaciones para los Servicios de Salud			0			0
a3) Fondo de Aportaciones para la Infraestructura Social			0			0
a4) Fondo de Aportaciones para el Fortalecimiento de los Municipios y de las Demarcaciones Territoriales del Distrito Federal			0			0
a5) Fondo de Aportaciones Múltiples			0			0
a6) Fondo de Aportaciones para la Educación Tecnológica y de Adultos			0			0
a7) Fondo de Aportaciones para la Seguridad Pública de los Estados y del Distrito Federal			0			0
a8) Fondo de Aportaciones para el Fortalecimiento de las Entidades Federativas			0			0
B. Convenios (B=b1+b2+b3+b4)	0	0	0	0	0	0
b1) Convenios de Protección Social en Salud			0			0
b2) Convenios de Descentralización			0			0
b3) Convenios de Reasignación			0			0
b4) Otros Convenios y Subsidios			0			0
C. Fondos Distintos de Aportaciones (C=c1+c2)	0	0	0	0	0	0
c1) Fondo para Entidades Federativas y Municipios Productores de Hidrocarburos			0			0
c2) Fondo Minero			0			0
D. Transferencias, Asignaciones, Subsidios y Subvenciones, y Pensiones y Jubilaciones			0			0
E. Otras Transferencias Federales Etiquetadas			0			0
II. Total de Transferencias Federales Etiquetadas (II = A + B + C + D + E)	0	0	0	0	0	0
III. Ingresos Derivados de Financiamientos (III = A)	0	0	0	0	0	0
A. Ingresos Derivados de Financiamientos			0			0

INSTITUTO GERIATRICO "DR NICOLAS AGUILAR" (a)
Estado Analítico de Ingresos Detallado - LDF
Del 1 de Enero al 31 de Diciembre de 2021 (b)
(PESOS)

Concepto (c)	Ingreso				Diferencia (e)	
	Estimado (d)	Ampliaciones/ (Reducciones)	Modificado	Devengado		Recaudado
IV. Total de Ingresos (IV = I + II + III)	1,200,000	0	1,200,000	782,384	782,384	-417,616
Datos Informativos						
1. Ingresos Derivados de Financiamientos con Fuente de Pago de Ingresos de Libre Disposición			0			0
2. Ingresos Derivados de Financiamientos con Fuente de Pago de Transferencias Federales Etiquetadas			0			0
3. Ingresos Derivados de Financiamientos (3 = 1 + 2)	0	0	0	0	0	0




INSTITUTO GERIATRICO "DR NICOLAS AGUILAR" (a)
Estado Analítico del Ejercicio del Presupuesto de Egresos Detallado - LDF
Clasificación por Objeto del Gasto (Capítulo y Concepto)
Del 1 de Enero al 31 de Diciembre de 2021 (b)
(PESOS)

Concepto (c)	Egresos					Subejercicio (e)
	Aprobado (d)	Ampliaciones/ (Reducciones)	Modificado	Devengado	Pagado	
I. Gasto No Etiquetado (I=A+B+C+D+E+F+G+H+I)	44,875,788	7,153,362	52,029,130	52,029,130	49,021,187	0
A. Servicios Personales (A=a1+a2+a3+a4+a5+a6+a7)	41,866,083	6,495,485	48,361,568	48,361,568	45,452,451	0
a1) Remuneraciones al Personal de Carácter Permanente	13,200,000	2,142,869	15,342,869	15,342,869	15,199,496	0
a2) Remuneraciones al Personal de Carácter Transitorio	2,800,000	230,540	3,030,540	3,030,540	3,030,540	0
a3) Remuneraciones Adicionales y Especiales	3,400,000	2,439,003	5,839,003	5,839,003	5,839,003	0
a4) Seguridad Social	6,400,000	192,367	6,592,367	6,592,367	5,833,215	0
a5) Otras Prestaciones Sociales y Económicas	15,396,083	1,463,611	16,819,694	16,819,694	14,813,122	0
a6) Provisiones			0		0	0
a7) Pago de Estímulos a Servidores Públicos	700,000	37,073	737,073	737,073	737,073	0
B. Materiales y Suministros (B=b1+b2+b3+b4+b5+b6+b7+b8+b9)	2,640,065	113,895	2,753,960	2,753,960	2,674,483	0
b1) Materiales de Administración, Emisión de Documentos y Artículos Oficiales	474,000	27,342	501,342	501,342	492,886	0
b2) Alimentos y Utensilios	940,000	124,626	1,064,626	1,064,626	1,018,141	0
b3) Materias Primas y Materiales de Producción y Comercialización			0		0	0
b4) Materiales y Artículos de Construcción y de Reparación	62,065	76,592	138,657	138,657	131,280	0
b5) Productos Químicos, Farmacéuticos y de Laboratorio	1,049,000	-86,226	962,774	962,774	946,615	0
b6) Combustibles, Lubricantes y Aditivos	25,000	803	25,803	25,803	24,803	0
b7) Vestuario, Blancos, Prendas de Protección y Artículos Deportivos	61,000	-31,604	29,396	29,396	29,396	0
b8) Materiales y Suministros Para Seguridad			0		0	0
b9) Herramientas, Refacciones y Accesorios Menores	29,000	2,362	31,362	31,362	31,362	0
C. Servicios Generales (C=c1+c2+c3+c4+c5+c6+c7+c8+c9)	369,620	543,962	913,602	913,602	894,254	0
c1) Servicios Básicos	289,620	290,602	580,222	580,222	563,219	0
c2) Servicios de Arrendamiento	20,000	33,963	53,963	53,963	53,233	0
c3) Servicios Profesionales, Científicos, Técnicos y Otros Servicios	0	125,416	125,416	125,416	125,416	0
c4) Servicios Financieros, Bancarios y Comerciales	30,000	43,839	73,839	73,839	73,839	0
c5) Servicios de Instalación, Reparación, Mantenimiento y Conservación	30,000	46,308	76,308	76,308	74,684	0
c6) Servicios de Comunicación Social y Publicidad			0		0	0
c7) Servicios de Traslado y Viajes	0	403	403	403	403	0
c8) Servicios Oficiales	0	464	464	464	464	0
c9) Otros Servicios Generales	0	2,996	2,996	2,996	2,996	0
D. Transferencias, Asignaciones, Subsidios y Otras Ayudas (D=d1+d2+d3+d4+d5+d6+d7+d8+d9)	0	0	0	0	0	0
d1) Transferencias Internas y Asignaciones al Sector Público			0		0	0
d2) Transferencias al Resto del Sector Público			0		0	0
d3) Subsidios y Subvenciones			0		0	0
d4) Ayudas Sociales			0		0	0
d5) Pensiones y Jubilaciones			0		0	0
d6) Transferencias a Fideicomisos, Mandatos y Otros Análogos			0		0	0
d7) Transferencias a la Seguridad Social			0		0	0
d8) Donativos			0		0	0
d9) Transferencias al Exterior			0		0	0
E. Bienes Muebles, Inmuebles e Intangibles (E=e1+e2+e3+e4+e5+e6+e7+e8+e9)	0	0	0	0	0	0
e1) Mobiliario y Equipo de Administración			0		0	0
e2) Mobiliario y Equipo Educativo y Recreativo			0		0	0
e3) Equipo e Instrumental Médico y de Laboratorio			0		0	0
e4) Vehículos y Equipo de Transporte			0		0	0
e5) Equipo de Defensa y Seguridad			0		0	0
e6) Maquinaria, Otros Equipos y Herramientas			0		0	0
e7) Activos Biológicos			0		0	0
e8) Bienes Inmuebles			0		0	0
e9) Activos Intangibles			0		0	0
F. Inversión Pública (F=f1+f2+f3)	0	0	0	0	0	0
f1) Otra Pública en Bienes de Dominio Público			0		0	0
f2) Otra Pública en Bienes Propios			0		0	0
f3) Proyectos Productivos y Acciones de Fomento			0		0	0
G. Inversiones Financieras y Otras Provisiones (G=g1+g2+g3+g4+g5+g6+g7)	0	0	0	0	0	0
g1) Inversiones Para el Fomento de Actividades Productivas			0		0	0
g2) Acciones y Participaciones de Capital			0		0	0
g3) Compra de Títulos y Valores			0		0	0
g4) Concesión de Préstamos			0		0	0
g5) Inversiones en Fideicomisos, Mandatos y Otros Análogos			0		0	0
Fideicomiso de Desastres Naturales (Informativo)			0		0	0
g6) Otras Inversiones Financieras			0		0	0
g7) Provisiones para Contingencias y Otras Erogaciones Especiales			0		0	0
H. Participaciones y Aportaciones (H=h1+h2+h3)	0	0	0	0	0	0
h1) Participaciones			0		0	0
h2) Aportaciones			0		0	0
h3) Convenios			0		0	0
I. Deuda Pública (I=i1+i2+i3+i4+i5+i6+i7)	0	0	0	0	0	0
i1) Amortización de la Deuda Pública			0		0	0
i2) Intereses de la Deuda Pública			0		0	0
i3) Comisiones de la Deuda Pública			0		0	0
i4) Gastos de la Deuda Pública			0		0	0
i5) Costo por Coberturas			0		0	0
i6) Apoyos Financieros			0		0	0
i7) Adeudos de Ejercicios Fiscales Anteriores (ADEFAS)			0		0	0

INSTITUTO GERIÁTRICO "DR NICOLÁS AGUILAR" (a)
 Estado Analítico del Ejercicio del Presupuesto de Egresos Detallado - LDF
 Clasificación por Objeto del Gasto (Capítulo y Concepto)
 Del 1 de Enero al 31 de Diciembre de 2021 (b)
 (PESOS)

Concepto (c)	Egresos					Subejercicio (e)
	Aprobado (d)	Ampliaciones/ (Reducciones)	Modificado	Devengado	Pagado	
II. Gasto Etiquetado (II=A+B+C+D+E+F+G+H+I)	0	0	0	0	0	0
A. Servicios Personales (A=a1+a2+a3+a4+a5+a6+a7)	0	0	0	0	0	0
a1) Remuneraciones al Personal de Carácter Permanente			0	0	0	0
a2) Remuneraciones al Personal de Carácter Transitorio			0	0	0	0
a3) Remuneraciones Adicionales y Especiales			0	0	0	0
a4) Seguridad Social			0	0	0	0
a5) Otras Prestaciones Sociales y Económicas			0	0	0	0
a6) Previsiones			0	0	0	0
a7) Pago de Estímulos a Servidores Públicos			0	0	0	0
B. Materiales y Suministros (B=b1+b2+b3+b4+b5+b6+b7+b8+b9)	0	0	0	0	0	0
b1) Materiales de Administración, Emisión de Documentos y Artículos Oficiales			0	0	0	0
b2) Alimentos y Utensilios			0	0	0	0
b3) Materias Primas y Materiales de Producción y Comercialización			0	0	0	0
b4) Materiales y Artículos de Construcción y de Reparación			0	0	0	0
b5) Productos Químicos, Farmacéuticos y de Laboratorio			0	0	0	0
b6) Combustibles, Lubricantes y Aditivos			0	0	0	0
b7) Vestuario, Blancos, Prendas de Protección y Artículos Deportivos			0	0	0	0
b8) Materiales y Suministros Para Seguridad			0	0	0	0
b9) Herramientas, Refacciones y Accesorios Menores			0	0	0	0
C. Servicios Generales (C=c1+c2+c3+c4+c5+c6+c7+c8+c9)	0	0	0	0	0	0
c1) Servicios Básicos			0	0	0	0
c2) Servicios de Arrendamiento			0	0	0	0
c3) Servicios Profesionales, Científicos, Técnicos y Otros Servicios			0	0	0	0
c4) Servicios Financieros, Bancarios y Comerciales			0	0	0	0
c5) Servicios de Instalación, Reparación, Mantenimiento y Conservación			0	0	0	0
c6) Servicios de Comunicación Social y Publicidad			0	0	0	0
c7) Servicios de Traslado y Viáticos			0	0	0	0
c8) Servicios Oficiales			0	0	0	0
c9) Otros Servicios Generales			0	0	0	0
D. Transferencias, Asignaciones, Subsidios y Otras Ayudas (D=d1+d2+d3+d4+d5+d6+d7+d8+d9)	0	0	0	0	0	0
d1) Transferencias Internas y Asignaciones al Sector Público			0	0	0	0
d2) Transferencias al Resto del Sector Público			0	0	0	0
d3) Subsidios y Subvenciones			0	0	0	0
d4) Ayudas Sociales			0	0	0	0
d5) Pensiones y Jubilaciones			0	0	0	0
d6) Transferencias a Fideicomisos, Mandatos y Otros Análogos			0	0	0	0
d7) Transferencias a la Seguridad Social			0	0	0	0
d8) Donativos			0	0	0	0
d9) Transferencias al Exterior			0	0	0	0
E. Bienes Muebles, Inmuebles e Intangibles (E=e1+e2+e3+e4+e5+e6+e7+e8+e9)	0	0	0	0	0	0
e1) Mobiliario y Equipo de Administración			0	0	0	0
e2) Mobiliario y Equipo Educativo y Recreativo			0	0	0	0
e3) Equipo e Instrumental Médico y de Laboratorio			0	0	0	0
e4) Vehículos y Equipo de Transporte			0	0	0	0
e5) Equipo de Defensa y Seguridad			0	0	0	0
e6) Maquinaria, Otros Equipos y Herramientas			0	0	0	0
e7) Activos Biológicos			0	0	0	0
e8) Bienes Inmuebles			0	0	0	0
e9) Activos Intangibles			0	0	0	0
F. Inversión Pública (F=f1+f2+f3)	0	0	0	0	0	0
f1) Obra Pública en Bienes de Dominio Público			0	0	0	0
f2) Obra Pública en Bienes Propios			0	0	0	0
f3) Proyectos Productivos y Acciones de Fomento			0	0	0	0
G. Inversiones Financieras y Otras Provisiones (G=g1+g2+g3+g4+g5+g6+g7)	0	0	0	0	0	0
g1) Inversiones Para el Fomento de Actividades Productivas			0	0	0	0
g2) Acciones y Participaciones de Capital			0	0	0	0
g3) Compra de Títulos y Valores			0	0	0	0
g4) Concesión de Préstamos			0	0	0	0
g5) Inversiones en Fideicomisos, Mandatos y Otros Análogos			0	0	0	0
Fideicomiso de Desastres Naturales (Informativo)			0	0	0	0
g6) Otras Inversiones Financieras			0	0	0	0
g7) Provisiones para Contingencias y Otras Erogaciones Especiales			0	0	0	0
H. Participaciones y Aportaciones (H=h1+h2+h3)	0	0	0	0	0	0
h1) Participaciones			0	0	0	0
h2) Aportaciones			0	0	0	0
h3) Convenios			0	0	0	0
I. Deuda Pública (I=i1+i2+i3+i4+i5+i6+i7)	0	0	0	0	0	0
i1) Amortización de la Deuda Pública			0	0	0	0
i2) Intereses de la Deuda Pública			0	0	0	0
i3) Comisiones de la Deuda Pública			0	0	0	0
i4) Gastos de la Deuda Pública			0	0	0	0
i5) Costo por Coberturas			0	0	0	0
i6) Apoyos Financieros			0	0	0	0
i7) Adeudos de Ejercicios Fiscales Anteriores (ADEFAS)			0	0	0	0
III. Total de Egresos (III = I + II)	44,875,788	7,153,362	52,029,130	52,029,130	49,021,187	0




INSTITUTO GERIATRICO "DR NICOLAS AGUILAR" (a)
Estado Analítico del Ejercicio del Presupuesto de Egresos Detallado - LDF
Clasificación Funcional (Finalidad y Función)
Del 1 de Enero al 31 de Diciembre de 2021 (b)
(PESOS)

Concepto (c)	Egresos					Subejercicio (e)
	Aprobado (d)	Ampliaciones/ (Reducciones)	Modificado	Devengado	Pagado	
I. Gasto No Etiquetado (I=A+B+C+D)	44,875,768	7,153,362	52,029,130	52,029,130	49,021,187	0
A. Gobierno (A=a1+a2+a3+a4+a5+a6+a7+a8)	0	0	0	0	0	0
a1) Legislación			0			0
a2) Justicia			0			0
a3) Coordinación de la Política de Gobierno			0			0
a4) Relaciones Exteriores			0			0
a5) Asuntos Financieros y Hacendarios			0			0
a6) Seguridad Nacional			0			0
a7) Asuntos de Orden Público y de Seguridad Interior			0			0
a8) Otros Servicios Generales			0			0
B. Desarrollo Social (B=b1+b2+b3+b4+b5+b6+b7)	44,875,768	7,153,362	52,029,130	52,029,130	49,021,187	0
b1) Protección Ambiental			0			0
b2) Vivienda y Servicios a la Comunidad			0			0
b3) Salud			0			0
b4) Recreación, Cultura y Otras Manifestaciones Sociales			0			0
b5) Educación			0			0
b6) Protección Social	44,875,768	7,153,362	52,029,130	52,029,130	49,021,187	0
b7) Otros Asuntos Sociales			0			0
C. Desarrollo Económico (C=c1+c2+c3+c4+c5+c6+c7+c8+c9)	0	0	0	0	0	0
c1) Asuntos Económicos, Comerciales y Laborales en General			0			0
c2) Agropecuaria, Silvicultura, Pesca y Caza			0			0
c3) Combustibles y Energía			0			0
c4) Minería, Manufacturas y Construcción			0			0
c5) Transporte			0			0
c6) Comunicaciones			0			0
c7) Turismo			0			0
c8) Ciencia, Tecnología e Innovación			0			0
c9) Otras Industrias y Otros Asuntos Económicos			0			0
D. Otras No Clasificadas en Funciones Anteriores (D=d1+d2+d3+d4)	0	0	0	0	0	0
d1) Transacciones de la Deuda Pública / Costo Financiero de la Deuda			0			0
d2) Transferencias, Participaciones y Aportaciones Entre Diferentes Niveles y Ordenes de Gobierno			0			0
d3) Saneamiento del Sistema Financiero			0			0
d4) Adeudos de Ejercicios Fiscales Anteriores			0			0
II. Gasto Etiquetado (II=A+B+C+D)	0	0	0	0	0	0
A. Gobierno (A=a1+a2+a3+a4+a5+a6+a7+a8)	0	0	0	0	0	0
a1) Legislación			0			0
a2) Justicia			0			0
a3) Coordinación de la Política de Gobierno			0			0
a4) Relaciones Exteriores			0			0
a5) Asuntos Financieros y Hacendarios			0			0
a6) Seguridad Nacional			0			0
a7) Asuntos de Orden Público y de Seguridad Interior			0			0
a8) Otros Servicios Generales			0			0
B. Desarrollo Social (B=b1+b2+b3+b4+b5+b6+b7)	0	0	0	0	0	0
b1) Protección Ambiental			0			0
b2) Vivienda y Servicios a la Comunidad			0			0
b3) Salud			0			0
b4) Recreación, Cultura y Otras Manifestaciones Sociales			0			0
b5) Educación			0			0
b6) Protección Social			0			0
b7) Otros Asuntos Sociales			0			0
C. Desarrollo Económico (C=c1+c2+c3+c4+c5+c6+c7+c8+c9)	0	0	0	0	0	0
c1) Asuntos Económicos, Comerciales y Laborales en General			0			0
c2) Agropecuaria, Silvicultura, Pesca y Caza			0			0
c3) Combustibles y Energía			0			0
c4) Minería, Manufacturas y Construcción			0			0
c5) Transporte			0			0
c6) Comunicaciones			0			0
c7) Turismo			0			0
c8) Ciencia, Tecnología e Innovación			0			0
c9) Otras Industrias y Otros Asuntos Económicos			0			0

INSTITUTO GERIATRICO "DR NICOLAS AGUILAR" (a)
Estado Analítico del Ejercicio del Presupuesto de Egresos Detallado - LDF
Clasificación Funcional (Finalidad y Función)
Del 1 de Enero al 31 de Diciembre de 2021 (b)
(PESOS)

Concepto (c)	Egresos					Subejercicio (e)
	Aprobado (d)	Ampliaciones/ (Reducciones)	Modificado	Devengado	Pagado	
D. Otras No Clasificadas en Funciones Anteriores (D=d1+d2+d3+d4)	0	0	0	0	0	0
d1) Transacciones de la Deuda Publica / Costo Financiero de la Deuda			0			0
d2) Transferencias, Participaciones y Aportaciones Entre Diferentes Niveles y Ordenes de Gobierno			0			0
d3) Saneamiento del Sistema Financiero			0			0
d4) Adeudos de Ejercicios Fiscales Anteriores			0			0
III. Total de Egresos (III = I + II)	44,875,768	7,153,362	52,029,130	52,029,130	49,021,187	0



J

INSTITUTO GERIATRICO "DR NICOLAS AGUILAR" (a)
Estado Analítico del Ejercicio del Presupuesto de Egresos Detallado - LDF
Clasificación de Servicios Personales por Categoría
Del 1 de Enero al 31 de Diciembre de 2021 (b)
(PESOS)

Concepto (c)	Egresos					Subejercicio (e)
	Aprobado (d)	Ampliaciones/ (Reducciones)	Modificado	Devengado	Pagado	
I. Gasto No Etiquetado (I=A+B+C+D+E+F)	41,866,083	6,495,485	48,361,568	48,361,568	45,452,451	0
A. Personal Administrativo y de Servicio Público	41,866,083	6,495,485	48,361,568	48,361,568	45,452,451	0
B. Magisterio			0			0
C. Servicios de Salud (C=c1+c2)	0	0	0	0	0	0
c1) Personal Administrativo			0			0
c2) Personal Médico, Paramédico y afin			0			0
D. Seguridad Pública			0			0
E. Gastos asociados a la implementación de nuevas leyes federales o reformas a las mismas (E = e1 + e2)	0	0	0	0	0	0
e1) Nombre del Programa o Ley 1			0			0
e2) Nombre del Programa o Ley 2			0			0
F. Sentencias laborales definitivas			0			0
II. Gasto Etiquetado (II=A+B+C+D+E+F)	0	0	0	0	0	0
A. Personal Administrativo y de Servicio Público			0			0
B. Magisterio			0			0
C. Servicios de Salud (C=c1+c2)	0	0	0	0	0	0
c1) Personal Administrativo			0			0
c2) Personal Médico, Paramédico y afin			0			0
D. Seguridad Pública			0			0
E. Gastos asociados a la implementación de nuevas leyes federales o reformas a las mismas (E = e1 + e2)	0	0	0	0	0	0
e1) Nombre del Programa o Ley 1			0			0
e2) Nombre del Programa o Ley 2			0			0
F. Sentencias laborales definitivas			0			0
III. Total del Gasto en Servicios Personales (III = I + II)	41,866,083	6,495,485	48,361,568	48,361,568	45,452,451	0



INSTITUTO GERIATRICO "DR NICOLAS AGUILAR" (a)
Informe sobre Estudios Actuariales - LDF

	Pensiones y jubilaciones	Salud	Riesgos de trabajo	Invalidez y vida	Otras prestaciones sociales
Tipo de Sistema Prestación laboral o Fondo general para trabajadores del estado o municipio Beneficio definido, Contribución definida o Mixto Población afiliada Activos Edad máxima Edad mínima Edad promedio Pensionados y Jubilados Edad máxima Edad mínima Edad promedio Beneficiarios Promedio de años de servicio (trabajadores activos) Aportación individual al plan de pensión como % del salario Aportación del ente público al plan de pensión como % del salario Crecimiento esperado de los pensionados y jubilados (como %) Crecimiento esperado de los activos (como %) Edad de Jubilación o Pensión Esperanza de vida Ingresos del Fondo Ingresos Anuales al Fondo de Pensiones Nómina anual Activos Pensionados y Jubilados Beneficiarios de Pensionados y Jubilados Monto mensual por pensión Máximo Mínimo Promedio Monto de la reserva Valor presente de las obligaciones Pensiones y Jubilaciones en curso de pago Generación actual Generaciones futuras Valor presente de las contribuciones asociadas a los sueldos futuros de cotización X% Generación actual Generaciones futuras Valor presente de aportaciones futuras Generación actual Generaciones futuras Otros Ingresos Déficit/superávit actuarial Generación actual Generaciones futuras Periodo de suficiencia Año de descapitalización Tasa de rendimiento Estudio actuarial Año de elaboración del estudio actuarial Empresa que elaboró el estudio actuarial					